

**MEDICINSKI
FAKULTET**

Adresa: Kruševac bb
81000 PODGORICA
CRNA GORA
Tel: +382 20 246 651
Fax: +382 20 243 842
url: www.ucg.ac.me/medf
E-mail: infomedf@ac.me



**MEDICAL
FACULTY**

Address: Krusevac bb
81000 PODGORICA
MONTENEGRO
Phone: +382 20 246 651
Fax: +382 20 243 842
url: www.ucg.ac.me/medf
E-mail: infomedf@ac.me

Broj: 820/8-1
Podgorica, 15.06.2023. godine

**Univerzitet Crne Gore
Odbor za doktorske studije
n/r predsjedniku – prof. dr Borisu Vukićeviću**

Poštovani,

U prilogu akta dostavljamo Prijedlog odluke Vijeća Medicinskog fakulteta broj: 820/8 od 15.06.2023. godine, o imenovanju Komisije za ocjenu prijave doktorske disertacije kandidata dr med Almira Rebronje, na dalje postupanje.

S poštovanjem.

**MEDICINSKI FAKULTET
VEDEKANA,**

Prof. dr Miodrag Radunović



**UNIVERZITET CRNE GORE
MEDICINSKI FAKULTET**

Broj: 820/8

Podgorica, 15.06.2023. godine

Na osnovu člana 64 Statuta Univerziteta Crne Gore, člana 32 a Pravila doktorskih studija (Bilten UCG broj:513/20 i 561/22), Inicijalnog predloga Komisije za doktorske studije broj: 585/1 od 12.05.2023. godine, Vijeće Medicinskog fakulteta u Podgorici, na sjednici održanoj 15.06.2023. godine, donijelo je

ODLUKU

I

Predlažemo Odboru za doktorske studije, sastav Komisije za ocjenu prijave doktorske disertacije, pod nazivom "Uporedna analiza rezultata liječenja bolesnika sa karcinomom bubrežnog parenhima laparoskopskom i otvorenom hirurgijom" kandidata dr med Almira Rebronje i to:

1. Prof. dr Filip Vukmirović, redovni profesor Medicinskog fakulteta Univerziteta Crne Gore, predsjednik
2. Prof. dr Nebojša Bojanić, vanredni profesor Medicinskog fakulteta Univerziteta u Beogradu, mentor -član
3. Prof. dr Miodrag Radunović, redovni profesor Medicinskog fakulteta Univerziteta Crne Gore, komentor - član;
4. Prof. dr Vladimir Todorović, redovni profesor Medicinskog fakulteta Univerziteta Crne Gore, član;
5. Akademik Prof. dr Ranko Lazović, redovni profesor Medicinskog fakulteta Univerziteta Crne Gore - član

II

Prijava teme doktorske disertacije kandidata broj: 585 od 13.04.2023. godine i Predlog sastava Komisije za ocjenu prijave doktorske disertacije, se dostavlja Odboru za doktorske studije, na saglasnost.

O B R A Z L O Ž E N J E

Dr med Almir Rebronja, podnio je Medicinskom fakultetu, Prijavu teme doktorske disertacije pod nazivom: "Uporedna analiza rezultata liječenja bolesnika sa karcinomom bubrežnog parenhima laparoskopskom i otvorenom hirurgijom". (Broj Prijave: 585 od 13.04.2023.godine).


Komisija za doktorske studije Medicinskog fakulteta, na sjednici održanoj dana 12.05.2023.godine, nakon razmatranja formalnih uslova za prijavu teme doktorske disertacije sa stanovišta neophodnih podataka, a poštujući princip kompetentnosti, inicirala je prema Vijeću Medicinskog fakulteta, sastav Komisije za ocjenu prijave doktorske disertacije. (Inicijalni prijedlog Komisije za doktorske studije broj:585/1 od 12.05.2023.godine.)

Vijeće Medicinskog fakulteta na sjednici održanoj 15.06.2023. godine, u skladu sa članom 32 a Pravila doktorskih studija, utvrdilo je predlog sastava Komisije za ocjenu prijave doktorske disertacije kako je navedeno u dispozitivu ove Odluke.

Prijava teme doktorske disertacije broj: 585 od 13.04.2023. godine i Predlog sastava Komisije za ocjenu prijave doktorske disertacije, se dostavljaju Odboru za doktorske studije na dalju proceduru saglasno Pravilima doktorskih studija.

**VIJEĆE MEDICINSKOG FAKULTET
PREDSJEDAVAJUĆI,**

Prof. dr Miodrag Radunović, v.f. dekana





Prijava br. 13.04.2023			
Org. jed.	Broj	Prilog	Vrijednost
med	585		

UNIVERZITET CRNE GORE
Obrazac PD: Prijava teme doktorske disertacije

PRIJAVA TEME DOKTORSKE DISERTACIJE

OPŠTI PODACI O DOKTORANDU	
Titula, ime i prezime	Dr med. Almir Rebronja
Fakultet	Medicinski fakultet Univerziteta Crne Gore
Studijski program	Medicina
Broj indeksa	4/15
Ime i prezime roditelja	Esad Rebronja
Datum i mjesto rođenja	31.12.1985.god., Berane, Crna Gora
Adresa prebivališta	Karabuško Polje, ul.9.,br 8., Tuzi, Crna Gora
Telefon	068078450; 069347034;
E-mail	almirrebronja@yahoo.com ; almir.rebronja@kccg.me ; almirrebronja.ar@gmail.com ;
BIOGRAFIJA I BIBLIOGRAFIJA	
Obrazovanje	<p>Osnovnu školu (Osnovna škola "Tucanje") završio školske 1999/2000. godine u Bihoru, u mjestu Tucanje, Opština Petnjica (tadašnja Opština Berane),</p> <p>Srednju medicinsku školu "dr Branko Zogović" – Berane završio školske 2003/2004. godine. U osnovnoj i srednjoj školi proglašavan đakom generacije i dobitnik diplome "Luča I".</p> <p>Školske 2004/2005. godine upisao Medicinski fakultet u Podgorici i isti završio školske 2009/2010.godine (03.juna 2010.godine).</p> <p>Specijalistički ispit iz Urologije položio 03. Jula 2019. godine na Medicinskom fakultetu u Beogradu sa odličnim uspjehom</p>
Radno iskustvo	<p>Od 03.07.2019.godine do danas radi kao specijalista urologije na Klinici za urologiju KCCG.</p> <p>Od 16.10.2019.god. do avgusta 2022.god. angažovan u nastavi u Srednjoj medicinskoj školi u Podgorici kao predavač na predmetu Hirurgija sa njegovom (školska 2019/20; 2020/21; 2021/22).</p> <p>Od 26.02.2014.god. zapošljen u KCCG – klinika za urologiju i nefrologiju (specijalizacija iz UROLOGIJE, aprilski upisni rok 2014.god. (07.04.2014)); U toku specijalizacije, pored obavljanja dijela specijalizacije u matičnoj ustanovi, boravio na Klinici za Urologiju Kliničkog centra Srbije u Beogradu od avgusta 2017.godine do jula 2019.godine.</p> <p>Od 22.02.2012. god. Do 25.02.2014.god. po ugovoru o dopunskom radu zapošljen u JZU Zavod za hitnu medicinsku pomoć Crne Gore - jedinica HMP - Berane.</p>

	<p>03.10.2011. god. godine počeo da radi u Domu zdravlja „Dr Nika Labović“-Berane, kao Izabrani doktor za odrasle, sve do 25.02.2014.god.</p> <p>26.09.2011.god. položio stručni ispit u zvanju doktora medicine (Dr med.), pred ispitnom komisijom Ministarstva zdravlja Crne Gore.</p> <p>04.08.2010.-04.08.2011. godine obavljao pripravnički staž u Domu zdravlja „Dr Nika Labović“-Berane, kao Doktor medicine – pripravnik.</p>
Popis radova	<p>1. Kavarić P, Albijanić M, Rebronja A, Vuković M. Surgical technique of uretero-ileal anastomosis in patients with bilateral duplex ureters undergoing radical cystectomy and ileal conduit urinary diversion: initial experience. Acta Chir Belg. 2021 Aug;121(4):295-300. doi: 10.1080/00015458.2021.1920681. Epub 2021 Jun 7.</p>
NASLOV PREDLOŽENE TEME	
Na službenom jeziku	Uporedna analiza rezultata liječenja bolesnika sa karcinomom bubrežnog parenhima laparoskopskom i otvorenom hirurģijom
Na engleskom jeziku	Comparative analysis of the results of treatment of patients with renal parenchymal carcinoma by laparoscopic and open surgery
Obrazloženje teme	
<p>Od svih tumora bubrega njih oko 15% su benigni, dok su ostali različite histološke varijante malignih tumora bubrega (1). Od malignih, najznačajniji je karcinom bubrežnih ćelija (RCC), sa svojim histološkim podtipovima, koji čine skoro 90% svih tumora bubrežnog parenhima (2, 3), dok u opštoj populaciji učestvuju sa 2-3% svih karcinoma (1, 2).</p> <p>Hirurški tretman predstavlja osnovu za liječenje lokalizovanog RCC. Modaliteti hirurškog liječenja su radikalna i parcijalna nefrektomija, odnosno poštedna hirurģija bubrega (4). Oni se izvode i u našoj zemlji, na Klinici za urologiju KCCG kao krovnoj urološkoj ustanovi, kako otvoreno tako i laparoskopski.</p> <p>Iz dostupne literature, ne nalazim sličnu studiju kod se bavi uporednom analizom primjene različitih modaliteta hirurškog liječenja karcinoma bubrežnog parenhima u našoj zemlji, te smatram da postoji prostor za istu koja u konačnom treba da dovede do informacija koje će biti komparabilne u odnosu na dostupne u literaturi i koje će imati uticaj na smjernice za budući rad i doprinijeti najadekvatnijem izboru hirurškog liječenja bolesnika u našoj zemlji (uz usklađivanje sa preporukama Evropskog udruženja urologa (European Association of Urology – EAU).</p>	
Pregled istraživanja	
<p>Urologija - genitourinarna hirurģija je klinička grana koja se bavi oboljenjima urinarnih organa muškaraca i žena kao i genitalnih organa muškaraca. Centralno mjesto u urinarnom sistemu pripada bubregu pa tako i značajno mjesto u urologiji zauzimaju hirurška oboljenja bubrega, a među njima posebno mjesto zauzimaju tumori. Uopšteno, tumorske promjene bubrega mogu biti benigne i maligne. Od malignih tumora bubrega najznačajniji je RCC koji uzima učešće od 2-3% svih karcinoma (2, 3). Kada su u pitanju maligniteti bubrega oni predstavljaju 90% (1, 2). Odnos</p>	

između muškaraca i žena je 1,5:1, i pokazuje veću incidencu u starijoj populaciji (5). U svijetu se bilježi porast obolijevanja od RCC iz razloga postojanja sofisticirane tehnologije koja omogućava sve raniju dijagnostiku. Incidencija asimptomatskih tumora bubrega širom sveta svake godine raste za 2-3%, uz bitnu činjenicu da stopa mortaliteta od ovog malignoma ne prati proporcijalno broj novootkrivenih tumora. U liječenju malih tumora bubrega danas dostupne terapijske opcije dovele su do toga da je petogodišnje preživljavanje ovih pacijenata više od 90% (5, 6, 7).

Dokazani faktori rizika za nastanak RCC su gojaznost, BMI (iznad 35 i ispod 25) arterijska hipertenzija, pušenje (7, 8). Najefikasnija profilaksa za sada je redukcija gojaznosti i izbjegavanje pušenja (9). Tri su najzastupljenija histološka tipa RCC-a: ccRCC (clear cell RCC), pRCC (papillary RCC) i chRCC (chromophobe RCC) (10). Vrlo rijedak je karcinom bubrežne medule -RMC (ispod 0,5%), koji je veoma agresivan i javlja se uglavnom kod mladih osoba (mediana 28 godina) sa anemijom srpastih ćelija, i uglavnom je inicijalno prezentovan kao metastatska bolest (11). Nalaze se još i RCC povezan sa terminalnom fazom bubrežne insuficijencije (RCC povezan sa stečenim cističnim oboljenjem bubrega) i papilarni adenom. 5-8% RCC su hereditarni i u vezi su sa sindromima (za RCC poznato 10 sindroma sa detektovanim specifičnim mutacijama, histološkom slikom i komorbiditetima – najpoznatiji je Von Hippel Lindau-ov sindrom).

Od ukupnog broja tumora bubrega njih oko 15 % su benigni, dok su ostali različite histološke varijante malignih tumora bubrega (1).

Hirurški tretman predstavlja osnovu za liječenje lokalizovanog karcinoma bubrežnih ćelija. Kao metod hirurškog liječenja ponuđene su radikalna nefrektomija i parcijalna, odnosno poštedna hirurgija bubrega. (4)

Radikalna nefrektomija (RN) koja je predstavljena od strane Robsona 1969.. godinama se smatrala „zlatnim standardom“ u tretmanu lokalizovanog karcinoma bubrega kod pacijenata sa normalnim kontralateralnim bubregom (12, 13). Podaci nacionalnog registra SEER (Surveillance, Epidemiology and End Results) iz SAD navode da je u periodu 1988-2002.godina, broj poštednih operacija (PN) u liječenju tumora bubrega bio upadljivo mali (<10%) u odnosu na ukupan broj nefrektomija posmatrano u tom periodu (14, 15).

U dostupnoj literaturi manji morbiditet postoji kod laparoskopske u odnosu na otvorenu RN (16, 17). Podaci iz tri studije pokazali su značajno kraće trajanje hospitalizacije i manju potrebu za analgeticima kod laparoskopskih u odnosu na otvorenu RN (18, 19, 20). Nije bilo razlike u broju pacijenata koji su dobili transfuziju krvi, dok je perioperativni gubitak krvi bio značajno manji kod laparoskopske RN (19, 20, 21). Nije bilo razlike u komplikacijama, ali je vrijeme operacije značajno kraće kod otvorene RN (19). Uporedne analize perioperativnog ishoda laparposkopske u odnosu na otvorenu RN za > T2 tumore pokazale su manji gubitak krvi, manji postoperativni bol, kraću dužinu hospitalizacije kod laparoskopske u odnosu na otvorenu RN (20, 22, 23). Intraoperativne i postoperativne komplikacije su bez značajne razlike u obje grupe (20, 22, 23). Sličan onkološki ishod je bio u obje grupe (24, 25, 26).

Parcijalna nefrektomija (PN) – Prosječni očekivani gubitak krvi je manji kod laparoskopske PN, dok je postoperativni mortalitet, duboka venska tromboza, i pojava plućne embolije slična (27, 28, 29). Operativno vrijeme je duže kod laparoskopskog pristupa a trajanje tople ishemije je kraće kod otvorene PN (28, 29, 30, 31). Pad GFR je veći kod laparoskopske PN u periodu postoperativne hospitalizacije (32). Hirurški pristup nije nezavistan prediktor postoperativne hronične bubrežne slabosti (31). Retroperitonealni i transperitonealni pristup imaju sličan perioperativni ishod (33).

Hirurgija bubrega nosi svoje određene specifičnosti, kako u smislu perioperativne traume, tako i u smislu postoperativnih komplikacija, dužine postoperativne hospitalizacije, onkološkog ishoda, itd. što sve, pored ostalog, u krajnjem ima značajnu implikaciju i na finansijsku efikasnost, a što je za zemlju kao što je naša u smislu veličine a i ekonomske razvijenosti izuzetno značajan parametar.

Takođe, svjedoci smo napretka i rasprostranjenosti primjene tehnološki visoko sofisticirane (laparoskopske i robotske) hirurgije u svijetu, pa je tako ona zauzela svoje značajno mjesto i kada je u pitanju hirurgija bubrega (Clayman i saradnici 1990. godine uradili su prvu laparoskopsku radikalnu nefrektomiju zbog tumora bubrežnog parenhima (34)).

Ovakav način liječenja karcinoma bubrežnih ćelija je zastupljen i u našoj zemlji, odnosno na Klinici za urologiju KCCG kao krovnoj urološkoj instituciji u Crnoj Gori koja se bavi hirurškim liječenjem ovih pacijenata, i danas zauzima značajno mjesto u liječenju karcinoma bubrežnog parenhima.

Cilj i hipoteze

Hipoteza:

Na osnovu podataka iz literature i kliničkih opservacija pacijenata polazim od hipoteze da ne postoji značajna razlika u hirurškom, onkološkom i funkcionalnom ishodu kod pacijenata operativno liječenih zbog karcinoma bubrežnog parenhima laparoskopskom i otvorenom hirurgijom.

Ciljevi, koji proističu iz potrebe za poređenjem rezultata u zavisnosti od načina hirurškog liječenja pacijenata sa karcinomom bubrežnih ćelija sa podacima u dostupnoj literaturi, su:

1. Poređenje hirurškog ishoda
2. Poređenje onkološkog ishoda
3. Poređenje funkcionalnog ishoda

Materijali, metode i plan istraživanja

Istraživanje će biti sprovedeno kao retrospektivno-prospektivna kontrolisana jednocentrična studija. Planirana je uporedna analiza urađenih ukupno 200 otvorenih i laparoskopskih radikalnih i parcijalnih nefrektomija za period 2019-2024.godine kod pacijenata operisanih zbog tumora bubrega. Hirurške intervencije su i biće izvedene od strane hirurškog tima (urologa) Klinike za urologiju KCCG. Podaci će biti prikupljeni iz dostupne zvanične medicinske dokumentacije pacijenata (istorije bolesti), kao i izvještaja urađene histopatološke analize materijala pregledanog od strane patologa Centra za patologiju KCCG.

Za potrebe istraživanja sprovodiće se sledeće ispitivanje:

- Inicijalno prikupljanje podataka:

o Preoperativni podaci

- Opšti podaci o pacijentu (godina rođenja, pol, pušenje, American society of anesthesiologists score – ASA score, BMI; broj prethodnih operacija, pridružena oboljenja i stanja (DM, HTA, drugo), druga (hronična) terapija ukoliko je primijenjena,...), Prethodna abdominalna hirurgija;
- Klinički simptomi – lokalni simptomi (hematurija, bol, abdominalna masa, drugo), sistemski simptomi (mučnina, groznica, povišena temperatura, zamor, anemija);
- Krvna grupa (ABO, RhD)
- Laboratorijski parametri preoperativno, između ostalog, za procjenu bubrežne funkcije uključujući nalaz uree, kreatinina i GFR;
- Karakteristike tumora – tumorom zahvaćena strana (lijevi/desni bubreg), lokalizacija tumora, veličina tumora, odnos sa krvnim sudovima i kolektornim sistemom, da li se

- radi o jedinom bubregu, multifokalnosti, bilateralnosti;
- TNM klasifikacija
- Abdominalna ultrazvučna dijagnostika (EHO abdomena), CT abdomena, RTG pluća,
- Proračunavanje prema RENAL nefrometrijskom scoring sistemu (R-radijus (dimenzija tumora), E-egzofitni/endofitni rast, N-blizina kanalnog sistema, A- prednja/zadnja (anterior/posterior) pozicija tumora, L-lokalizacija (gornji/donji pol);

- Operativno/Intraoperativno:

- Hirurški pristup (transperitonealni, retroperitonealni) -- otvorena ili laparoscopska PN/NSS ili RN,
- Procijenjeni gubitak krvi (ml),
- WIT – dužina trajanja tople ishemije (warm ischemia time) (min),
- Ukupno trajanje operacije (min),
- Eventualna konverzija laparoscopske u otvorenu operaciju,
- Transfuzija (DPE, plazma) (ml),
- Broj pacijenata kojima je intraoperativno plasiran dren.

- Postoperativno:

- Postoperativne komplikacije (Koristiće se Clavien-Dindo grading sistem za pristup klasifikaciji perioperativnih i postoperativnih komplikacija,
- Dužina postoperativne hospitalizacije,
- Ukupno vrijeme hospitalizacije,
- Ukupni gubitak krvi (ml),
- Ukupna količina transfuzije (DPE, plazma)(ml),
- Postoperativni bol (VAS -vizuelno analogna skala bola),
- Analiza uzoraka krvi (lab.nalazi – KKS, bihemijski parametri među kojima Urea, Kreatinin, GFR) nakon operacije (prvog, trećeg, eventualno petog, sedmog i devetog dana nakon operacije).

- Histopatološki izvještaji:

- Histopatološki tipovi sa svojim karakteristikama uključujući i njihov odnos sa ostalim parametrima ispitivanja,
- WHO/ISUP grading system,
- Pozitivnost hirurških margina,
- Prisustvo sarkomatoidne komponente.

Svi prikupljeni podaci biće obrađeni metodama analitičke i deskriptivne statistike. Od deskriptivnih, biće korišćeni apsolutni i relativni brojevi, mjere centralne tendencije (aritmetička sredina, medijana) i mjere disperzije (SD, Interval poverenja). U slučaju da raspodjela ne bude normalna, primijenjena će biti transformacija podataka, a ukoliko nakon transformacije podataka dobijeni podaci budu imali normalnu raspodjelu, primijenjeni će biti parametarski metodi, a ukoliko ni nakon transformacije dobijeni podaci ne budu imali normalnu raspodjelu primijenjeni će biti neparametarski metodi za testiranje razlike ili povezanosti. Od analitičkih, korišćeni će biti testovi razlike (Hi-kvadrat test, t test, Mann-Whitney U test) i analiza povezanosti. Od analiza povezanosti korišćena će biti analiza korelacije (Pirsonova i Spirmanova), linearna regresiona analiza (za numerička zavisna obilježja posmatranja) i logistička regresiona analiza (za atributivna dihotomna zavisna obilježja posmatranja). Statistička analiza prikupljenih podataka biće izvršena u

statističkom softverskom paketu IBM SPSS Statistics for Windows Software (Version 20.0; IBM Corp).

Pretraga dostupne literature, između ostalog i pretragom bibliografskih baza biomedicinske literature kao što su Medline (Pubmed), Scopus, Web of science, Embase, Cochrane library, te "web" kataloga kao što su HON Select i Translating Research into Practice.

Istraživanje će biti započeto tek nakon odobrenja od strane etičkog komiteta Medicinskog fakulteta Univerziteta Crne Gore.

Očekivani naučni doprinos

Uticaj na smjernice za budući rad i usklađivanje sa preporukama Evropskog udruženja urologa (European Association of Urology – EAU)

Spisak objavljenih radova kandidata

1. Kavarić P, Albijanić M, Rebronja A, Vuković M. Surgical technique of uretero-ileal anastomosis in patients with bilateral duplex ureters undergoing radical cystectomy and ileal conduit urinary diversion: initial experience. *Acta Chir Belg.* 2021 Aug;121(4):295-300. doi: 10.1080/00015458.2021.1920681. Epub 2021 Jun 7.

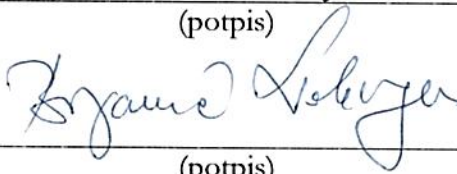
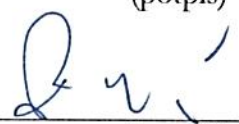

Popis literature

1. EAU Guidelines. Edn. presented at the EAU Annual Congress Milan 2023. ISBN 978-94-92671-19-6
2. Ferlay, J., et al. Cancer incidence and mortality patterns in Europe: Estimates for 40 countries and 25 major cancers in 2018. *Eur J Cancer*, 2018. 103: 356.
3. Dyba T., et al. The European cancer burden in 2020: Incidence and mortality estimates for 40 countries and 25 major cancers. *Eur J Cancer*. 2021 Nov;157:308-347.
4. Partin, A. W., Wein, A. J., Kavoussi, L. R., Peters, C. A., & Dmochowski, R. R. (2020). *Campbell Walsh Wein Urology 12th ed, E-Book*. Elsevier Health Sciences. 2162:74
5. Capitanio, U., et al. Epidemiology of Renal Cell Carcinoma. *Eur Urol*, 2019. 75: 74.
6. Kuczyk M, Munch T, Machtens S, et al. The need for routine adrenalectomy during surgical treatment for renal cell cancer: the Hannover experience. *BJU Int* 2002;89:517–22.
7. Ferlay, J., et al. Cancer incidence and mortality patterns in Europe: Estimates for 40 countries and 25 major cancers in 2018. *Eur J Cancer*, 2018. 103: 356.
<https://pubmed.ncbi.nlm.nih.gov/30100160/>
8. 10 Capitanio, U., et al. Epidemiology of Renal Cell Carcinoma. *Eur Urol*, 2019. 75: 74.
<https://pubmed.ncbi.nlm.nih.gov/30243799/>
9. Tahbaz, R., et al. Prevention of kidney cancer incidence and recurrence: lifestyle, medication and nutrition. *Curr Opin Urol*, 2018. 28: 62.
<https://pubmed.ncbi.nlm.nih.gov/29059103/>
10. Moch, H., et al. The 2016 WHO Classification of Tumours of the Urinary System and Male Genital Organs-Part A: Renal, Penile, and Testicular Tumours. *Eur Urol*, 2016. 70: 93.
11. Alvarez, O., et al. Renal medullary carcinoma and sieve cell trait: A systematic review.

12. Janičić, A. (2016). Značaj konzervirajućih operacija u lečenju lokalizovanog karcinoma bubrežnog parenhima. Универзитет у Београду.
13. Robson CJ, Churchill BM, Anderson W. The results of radical nephrectomy for renal cell carcinoma. *J Urol* 1969;101:297–301.
14. Hallscheidt, P.J., et al. Preoperative staging of renal cell carcinoma with inferior vena cava thrombus using multidetector CT and MRI: prospective study with histopathological correlation. *J Comput Assist Tomogr*, 2005. 29: 64.
15. Putra, L.G., et al. Improved assessment of renal lesions in pregnancy with magnetic resonance imaging. *Urology*, 2009. 74: 535.
16. MacLennan, S., et al. Systematic review of perioperative and quality-of-life outcomes following surgical management of localised renal cancer. *Eur Urol*, 2012. 62: 1097.
17. Yu, Y., Wang, W., Xiong, Z., Yang, Z., Li, J., Shen, Y., & Gu, B. (2021). Comparison of perioperative outcomes between laparoscopic and open partial nephrectomy for different complexity renal cell carcinoma based on the RENAL Nephrometry Score. *Cancer Management and Research*, 7455-7461.
18. Mir, M.C., et al. Partial Nephrectomy Versus Radical Nephrectomy for Clinical T1b and T2 Renal Tumors: A Systematic Review and Meta-analysis of Comparative Studies. *Eur Urol*, 2017. 71: 606.
19. Gratzke, C., et al. Quality of life and perioperative outcomes after retroperitoneoscopic radical nephrectomy (RN), open RN and nephron-sparing surgery in patients with renal cell carcinoma. *BJU Int*, 2009. 104: 470.
20. Hemal, A.K., et al. Laparoscopic versus open radical nephrectomy for large renal tumors: a long-term prospective comparison. *J Urol*, 2007. 177: 862.
21. Peng B, et al. Retroperitoneal laparoscopic nephrectomy and open nephrectomy for radical treatment of renal cell carcinoma: A comparison of clinical outcomes. *Acad J Sec Military Med Univ*, 2006: 1167.
22. Steinberg, A.P., et al. Laparoscopic radical nephrectomy for large (greater than 7 cm, T2) renal tumors. *J Urol*, 2004. 172: 2172.
23. Laird, A., et al. Matched pair analysis of laparoscopic versus open radical nephrectomy for the treatment of T3 renal cell carcinoma. *World J Urol*, 2015. 33: 25.
24. Desai, M.M., et al. Prospective randomized comparison of transperitoneal versus retroperitoneal laparoscopic radical nephrectomy. *J Urol*, 2005. 173: 38.
25. Nambirajan, T., et al. Prospective, randomized controlled study: transperitoneal laparoscopic versus retroperitoneoscopic radical nephrectomy. *Urology*, 2004. 64: 919.
26. Capitano, U., et al. Lymph node dissection in renal cell carcinoma. *Eur Urol*, 2011. 60: 1212.
27. Gill, I.S., et al. Comparison of 1,800 laparoscopic and open partial nephrectomies for single renal tumors. *J Urol*, 2007. 178: 41.
28. Gong, E.M., et al. Comparison of laparoscopic and open partial nephrectomy in clinical T1a renal tumors. *J Endourol*, 2008. 22: 953.
29. Kaneko, G., et al. The benefit of laparoscopic partial nephrectomy in high body mass index patients. *Jpn J Clin Oncol*, 2012. 42: 619.
30. Lane, B.R., et al. 7-year oncological outcomes after laparoscopic and open partial nephrectomy. *J Urol*, 2010. 183: 473.
31. Muramaki, M., et al. Prognostic Factors Influencing Postoperative Development of

32. Marszalek, M., et al. Laparoscopic and open partial nephrectomy: a matched-pair comparison of 200 patients. Eur Urol, 2009. 55: 1171.
33. Tugcu, V., et al. Transperitoneal versus retroperitoneal laparoscopic partial nephrectomy: initial experience. Arch Ital Urol Androl, 2011. 83: 175.
34. Clayman RV, Kavoussi LR, Soper NJ, Dierks SM, Meretyk S, Darcy MD, et al. Laparoscopic nephrectomy: initial case report. J Urol 1991;146:278-82.

SAGLASNOST PREDLOŽENOG/IH MENTORA I DOKTORANDA SA PRIJAVOM

Prvi mentor	Prof.Dr Nebojša Bojanić (potpis)	
Drugi mentor	Prof.Dr Miodrag Radunović (potpis)	
Doktorand	Dr Almir Rebronja (potpis)	


IZJAVA

Odgovorno izjavljujem da doktorsku disertaciju sa istom temom nisam prijavio/la ni na jednom drugom fakultetu.

U Podgorici,
(navesti datum)

13. 04. 2023.

Ime i prezime doktoranda



Na osnovu Odluke Vijeća Medicinskog fakulteta o formiranju Komisije za doktorske studije, broj: 392/7 od 21.02.2019. godine a u skladu sa tačkom 3.5 Vodiča za doktorske studije UCG-Centar za doktorske studije, nakon razmatranja ispunjavanja uslova za prijavu teme doktorske disertacije i poštujući princip kopetentnosti, Komisija za doktorske studije dostavlja Vijeću Medicinskog fakulteta

INICIJALNI PRIJEDLOG
sastava Komisije za ocjenu prijave doktorske disertacije

1. Kandidat: **dr med Almir Rebronja**

2. Tema istraživanja: «**Uporedna analiza rezultata liječenaj bolesnika sa karcinomom bubrežnog parenhima laparoskopskom i otvorenom hirurgijom**»

3. Komisija za ocjenu prijave doktorske disertacije:

- **Prof. dr Filip Vukmirović**, redovni profesor Medicinskog fakulteta Univerziteta Crne Gore - predsjednik
- **Prof. dr Nebojša Bojanić**, vanredni profesor Medicinskog fakulteta Univerziteta u Beogradu (mentor)
- **Prof. dr Miodrag Radunović**, redovni profesor Medicinskog fakulteta Univerziteta Crne Gore, (komentor – član)
- **Prof. dr Vladimir Todorović**, redovni profesor Medicinskog fakulteta Univerziteta Crne Gore, član
- **Prof. dr Ranko Lazović**, redovni profesor Medicinskog fakulteta Univerziteta Crne Gore

MEDICINSKI FAKULTET
Komisija za doktorske studije

Prof. dr **Filip Vukmirović**



Univerzitet Crne Gore
address / address_Cetinjska br. 2
81000 Podgorica, Crna Gora
tel./tel./phone 00382 20 314 255
fax_00382 20 314 230
mail_rektorat@ucg.me
web_www.ucg.ac.me
University of Montenegro

Broj / Ref. 03 - 1336
Datum / Date 19. 04. 2019.

Na osnovu člana 72 stav 2 Zakona o visokom obrazovanju („Službeni list Crne Gore“ br. 44/14, 47/15, 40/16, 42/17, 71/17 55/18 i 3/19) i člana 32 stav 1 tačka 9 Statuta Univerziteta Crne Gore, Senat Univerziteta Crne Gore, na sjednici održanoj 19. aprila 2019.godine, donio je

O D L U K U O IZBORU U ZVANJE

Dr FILIP VUKMIROVIĆ bira se u akademsko zvanje redovni profesor Univerziteta Crne Gore za oblast Patologija iz Dijagnostičke grupe bazičnih medicinskih predmeta (Patološka anatomija, osnovne studije, studijski program Medicina, Opšta patologija, osnovne studije, studijski program Stomatologija i Oralna patologija, osnovne studije, studijski program Stomatologija) na Medicinskom fakultetu Univerziteta Crne Gore, na neodređeno vrijeme.

SENAT UNIVERZITETA CRNE GORE
PREDSJEDNIK

Prof.dr Danilo Nikolić, rektor

BIOGRAFIJA

Dr Vukmirović je diplomirao na Medicinskom fakultetu Univerziteta u Pristini 1998. godine.

Od 2000. godine, pored rada sa pacijentima, dr Vukmirović je angažovan u nastavi na studijskim programima medicine i stomatologije na Medicinskom fakultetu u Podgorici.

Zvanje specijaliste patološke anatomije je stekao 2003. godine, na Medicinskom fakultetu Univerziteta u Novom Sadu, od kada radi na Odjeljenju patologije Kliničkog centra Crne Gore.

Doktorske studije je završio na Medicinskom fakultetu u Foči, Univerziteta u Istočnoj Sarajevu, Republika Srpska, Bosna i Hercegovina 2007. godine. U fokusu njegovog istraživanja bila je procjena kliničkog značaja vaskularnog i epidermalnog faktora rasta kod karcinoma dojke i želuca.

Od 2009. do 2011. godine predsjedavao je Etičkim komitetom Kliničkog centra Crne Gore.

Titulu vanrednog profesora na Univerzitetu Crne Gore, na katedri za Patološku anatomiju, dobio je 2013. godine.

Od 2017. godine obavlja funkciju direktora Centra za nauku u Kliničkom centru Crne Gore.

- Direktor je Centra za patologiju i specijalista patološke anatomije.

Autor je i koautor većeg broja naučnih radova.

2020	SCI, SCIE SSCI, A&HCI	Nikoleta Sjekloča, Snjezana Tomić, Ivana Mrklic, Filip Vukmirović, Ljiljana Vučković, Ingrid Belas Lovasić, Marina Maras-Simunić	Prognostic value of IMP3 immunohistochemical expression in triple negative breast cancer	Medicine
2019	SCI, SCIE, SSCI, A&HCI	Restović I, Bočina I, Vukojević K, Kero D, Filipović N, Raonić J, Vučinić J, Vukmirović F, Vučković Lj, Sarača Babić M.	Time course and expression pattern of the neuronal markers in the developing human spinal cord	Int J Dev Neurosci
2017	SCI, SCIE, SSCI, A&HCI	Vukmirović Mihailo, Bošković Aneta, Bukumirić Zoran, Tomašević-Vukmirović Irena, Vukmirović Filip	Predictors and outcomes of new- onset atrial fibrillation in patients with acute myocardial infarction	Vojnosanitetski pregled
2017	SCI, SCIE, SSCI, A&HCI	Vukmirović M, Bošković A, Tomašević Vukmirović I, Vujadinović R, Falić N, Bukumirić Z, Vukmirović F	Predictions and Outcomes of Atrial Fibrillation in the Patients with Acute Myocardial Infarction	Open medicine
2015	SCI, SCIE, SSCI, A&HCI	Milošević V., Vukmirović Filip, Zindović M., Krstić M., Milenković S., Jančić S.	Interplay between expression of leptin receptors and mucin histochemical aberrations in colorectal adenocarcinoma	Romanian journal of morphology and embryology
2015	SCI, SCIE, SSCI, A&HCI	Milošević V., Vukmirović Filip, Krstić M., Zindović M., Stojanović D., Jančić S.	Involvement of leptin receptors expression in proliferation and neoangiogenesis in colorectal carcinoma	Journal of BUON
2014	SCI, SCIE, SSCI, A&HCI	Vukmirović, F., Vukmirović, M. & Tomašević-Vukmirović, I	Papillary fibroelastoma of the aortic valve	Vojnosanitetski pregled
2013	SCI, SCIE, SSCI, A&HCI	Vukmirović, F., Zejnilović N., Ivović, J	Liposarcoma of the Paratesticular Tissue and Spermatic Cord	Vojnosanitetski pregled
2013	SCI, SCIE, SSCI, A&HCI	Vukmirović, M., Anđelković, A., Vukmirović, F., Tomašević Vukmirović, I.	Successful implantation of a Biventricular Pacing and Defibrillator Device via a Persistent Left Superior Vena Cava	Vojnosanitetski pregled
2013	SCI, SCIE, SSCI	Radojević, N., Vukmirović, F., Čurović, I & Šoć, M.	Asymptomatic Syphilitic Massive Necrosis of the Spleen in Late Syphilis	International Journal of STD & AIDS

	A&HCI			
2013	SCI SCIE, SSCI A&HCI	Vukmirović, F., Tomašević Vukmirović, I. & Vukmirović, M.	<u>Clinicopathological Features of Ovarian Brenner Tumors in Montenegro</u>	Central European Journal of Medicine
2013	SCI, SCIE, SSCI, A&HCI	Vukmirović, F., Vukmirović, M., Tomašević Vukmirović, I., Kavarić, P.	<u>Renal Lipome</u>	Central European Journal of Medicine
2013	SCI, SCIE, SSCI, A&HCI	Vukmirović, F., Tomašević Vukmirović, I. & Vukmirović, M.	<u>Von Meyenburg complex (hamartoma of the bile duct) mimicking liver metastases</u>	Vojnosanitetski pregled
2012	SCI, SCIE, SSCI, A&HCI	Vujić, S., Radulović, Lj., Knežević-Apostolski, S., Petković, S., Vukmirović, F., Apostolski, S.	<u>Disulfiramska polineuropatija</u>	Vojnosanitetski pregled



УНИВЕРЗИТЕТ У БЕОГРАДУ

Адреса: Студентски трг 1, 11000 Београд, Република Србија
Тел.: 011 3207400; Факс: 011 2638818; E-mail: kabinct@rect.bg.ac.rs

ВЕЋЕ НАУЧНИХ ОБЛАСТИ
МЕДИЦИНСКИХ НАУКА

Београд, 28. децембар 2021. године
02-01 Број: 61202-5139/2-21
ТК

На основу чл. 75 Закона о високом образовању („Службени гласник РС“, бр. 88/17, 73/18, 67/19 и 11/21-аутентично тумачење) чл. 48 ст. 5 тач. 1 Статута Универзитета у Београду („Гласник Универзитета у Београду“, број 201/18, 207/19, 213/20, 214/20 и 217/20), чл. 13 ст. 1 Правилника о већима научних области на Универзитету у Београду („Гласник Универзитета у Београду“, бр. 134/07, 150/09, 158/11, 164/11, 165/11, 180/14, 195/16, 197/17, 208/19 и 215/20), чл. 24 ст. 1 тач. 1 Правилника о начину и поступку стицања звања и заснивања радног односа наставника Универзитета у Београду („Гласник Универзитета у Београду“, бр. 200/17 и 210/19) и Правилника о минималним условима за стицање звања наставника на Универзитету у Београду („Гласник Универзитета у Београду“, број 192/16, 195/16, 197/17, 199/17, 203/18 и 223/21), а на предлог Изборног већа Медицинског факултета, бр. 5338/2 од 15. децембра 2021. године, Веће научних области медицинских наука, на седници одржаној 28. децембра 2021. године, донело је

ОДЛУКУ

БИРА СЕ др Небојша Бојанић, у звање ванредног професора на Универзитету у Београду – Медицински факултет за ужу научну област Хирургија са анестезиологијом (урологија).

Образложење

Медицински факултет („Факултет“) је дана 4. августа 2021. године у публикацији „Послови“, објавио конкурс за избор у звање ванредног професора за ужу научну област Хирургија са анестезиологијом (урологија), због истека изборног периода.

Реферат Комисије за припрему реферата о пријављеним кандидатима стављен је на увид јавности дана 9. новембра 2021. године на интернет страници Факултета и на огласној табли Факултета.

На основу предлога Комисије за припрему реферата о пријављеним кандидатима, Изборно веће Факултета, на седници одржаној дана 15. децембра 2021. године, донело је одлуку о утврђивању предлога да се кандидат др Небојша Бојанић изабере у звање ванредног професора.

Факултет је дана 17. децембра 2021. године доставио Универзитету комплетан захтев за избор у звање на прописаним обрасцима.

2.

Универзитет је комплетну документацију коју је доставио Факултет ставно на интернет страницу Универзитета 21. децембра 2021. године.

Веће научних области медицинских наука, на седници одржаној 28. децембра 2021. године разматрало је захтев Факултета и утврдило да кандидат испуњава услове прописане чл. 74 и 75 Закона о високом образовању, чл. 135 Статута Универзитета у Београду, као и услове прописане Правилником о минималним условима за стицање звања наставника на Универзитету у Београду, па је донета Одлука као у изреци.

Поука о правном леку:

Против ове одлуке кандидат пријављен на конкурс може изјавити жалбу Сенату Универзитета, преко факултета. Жалба се доставља факултету у року од 8 дана од дана достављања Одлуке.

ПРЕДСЕДНИЦА ВЕЋА

проф. др Радмила Ресановић



Доставити:

- Факултету (2)
- архиви Универзитета

OSNOVNI BIOGRAFSKI PODACI

- Ime, srednje ime i prezime: Nebojša (Nikola) Bojanić
- Datum i mesto rođenja: 01.12.1964.godine, Beograd
- Ustanova gde je zaposlen: Medicinski fakultet Univerziteta u Beogradu; Univerzitetski KCS: Klinika za urologiju
- Zvanje/radno mesto: vanredni profesor; lekar specijalista urolog, načelnik odeljenja Klinike za urologiju UKCS
- Naučna oblast: Hirurgija sa anesteziologijom (urologija)

STRUČNA BIOGRAFIJA, DIPLOME I ZVANJA

Osnovne studije:

- Naziv ustanove: Medicinski fakultet Univerziteta u Beogradu
- Mesto i godina završetka: Beograd, 1990. godine; prosečna ocena 9,25

Magisterijum:

- Naziv ustanove: Medicinski fakultet Univerzitete u Beogradu
- Mesto i godina završetka: Beograd, 1996. godine
- Tema: "Glikozaminoglikani u urinu i mukozi pacijenata sa karcinomom kokračne bešike"
- Uža naučna oblast: Urologija

Doktorat:

- Naziv ustanove: Medicinski fakultet Univerziteta u Beogradu
- Mesto i godina odbrane: Beograd, 2001. godine
- Naslov disertacije: "Asimptomatska genitalna infekcija i parametri oksidativnog stresa u seminalnoj plazmi pacijenata sleukospermijom"
- Uža naučna oblast: Urologija

Specijalizacija

Specijalistički ispit iz Urologije položio je 1997. god. sa ocenom odličan i dobio nagradu iz Fondacije »dr Miloš Smiljković« za najbolje položen specijalistički ispit iz urologije u 1997. godini.

Dosadašnji izbori u nastavna i naučna zvanja

U zvanje asistenta na Katedri Hirurgije sa anesteziologijom izabran dana 04.10.2000. godine. Ponovo biran u isto zvanje dana 07.07.2004. i 02.07.2008. godine.

U zvanje docenta biran dana 21.10.2010. i 24.11.2015. godine. U zvanje vanrednog profesora izabran dana 27.12.2016. godine.

Spisak radova

Originalni radovi in extenso u časopisima sa JCR (Journal Citation Reports) liste

1. Vuksanovic A., Micic S., Petronic V., Bojanic N. Solitary kidney stone treatment by Extracorporeal Shock Wave Lithotripsy. *Eur Urol*, 1997; 31:305-310. **M22; IF 0,997**
2. Lalić N., Majkić-Singh N., Mičić S., Džamić Z., Aćimović M., Bojanic N., Hadži-Djokić J. Correlation of methods for determination of prostate specific antigen. *Jugoslav Med Biochem.*, 1998; 17:81-86. **M23; IF 0,015**
3. Lalić N., Majkić-Singh N., Mičić S., Bojanic N., Tulić I. Predictive value of acrosome reaction with monoclonal antibodies GB24. *Jugoslav Med Biochem.* 2000; 19: 25-30. **M23; IF 0,059**
4. Bojanic N., Nale Dj., Micic S., Janjic A., Vuksanovic A., Vukovic I. Isolated eyeball metastasis of non-seminomatous germ cell testicular tumor. *Vojnosanit Pregl.* 2011; 68 (11): 985-987, **M23; IF 0,179.**
5. Bojanic N., Nale Dj., Micic S., Lalic N., Vuksanovic A., Tulić C. Glycosaminoglycans in the urinary bladder mucosa, tumor tissue and mucosal tissue around tumor. *Vojnosanit Pregl.* 2012; 69(2): 147-150. **M23; IF 0,210.**
6. Bumbasirevic U., Bojanic N., Pekmezovic T., Janjic A., Janicic A., Milojevic B., Tulić C. Health-related quality of life, depression, and sexual function in testicular cancer survivors in a developing country: a Serbian experience. *Support Care Cancer*, 2013; 21(3): 757-763, **M22; IF 2,495.**
7. Miocinović R., Bumbasirević U., Djordjević M.L., Bojanić N., Milojević B., Tulić C., Stephenson A.J. Optimal use of prostate specific antigen for prostate cancer screening. *Vojnosanit Pregl.* 2013; 70(5):501-3. **M23; IF 0,269.**
8. Durutovic O., Lalic N., Milenkovic-Petronic D., Bojanic N., Djordjevic D., Milojevic B., Ladjevic N., Mimic A., Tulić L., Dzamic Z., Micic S. The correlation of biochemical and morphologic parameters in the assessment of sperm maturity. *Urology* 2013;82(6):1296-99. **M22; IF 2,132.**
9. Bojanic N., Bumbasirevic U., Vukovic I., Bojanic G., Milojevic B., Nale D., Durutovic O., Djordjevic D., Nikic P., Vuksanovic A., Tulić C., Micic S. Testis sparing surgery in the treatment of bilateral testicular germ cell tumors and solitary testicle tumors: A single institution experience. *J Surg Oncol.*2015; 111:226-230. **M21; IF 3,151.**
10. Nale D., Bojanić N., Nikić P. Penile fracture: A rare case of simultaneous rupture of the one corpus cavernosum and complete urethral rupture. *Vojnosanit Pregl* 2015; 72 (1): 60-62 **M23; IF 0,355.**
11. Dzamic Z., Milojevic B., Kajmakovic B., Grozdic Milojevic I., Bojanic N., Sipetic Grujicic S. Extraurothelial recurrence after radical nephroureterectomy: preoperative predictors and survival. *Int Urol Nephrol.* 2015. 47(5):775-9, **M23; IF 1,292**
12. Stamenković-Pejković D., Šumarac-Dumanović M., Bojanić N., Marković-Lipkovski J., Vještica J., Ivanović A., Cvijović G., Gligić A., Bumbaširević U., Jelić S., Polovina S., Micić D. Reninoma as a cause of severe hypertension and poor pregnancy outcome in young woman. Reninom kao uzrok teške hipertenzije i lošeg ishoda trudnoće mlade žene. *Vojnosanit Pregl* 2017;74(10): 982-986. **MF 23; IF 0.405**
13. Vukovic I, Djordjevic D, Bojanic N, Babic U, Soldatovic I. Predictive value of [-2]proPSA (p2psa) and its derivatives for the prostate cancer detection in the 2.0 to 10.0ng/mL PSA range. *Int Braz J Urol.* 2017;43(1): 48-56. **M23; IF 0,976**
14. Bojanic N, Bumbasirevic U, Bojanic G, Vukovic I, Milojevic B, Pekmezovic T. Testis sparing surgery for treatment of small testicular lesions: Is it feasible even in germ cell tumors? *J Surg Oncol.* 2017;115(3):287-290. **M21; IF 2,886**
15. Perunicic Jovanovic M, Mihaljevic B, Jovanovic P, Jelcic J, Cemerikic Martinovic V, Jovanovic, J, Dencic Fekete M, Čekerevac M, Bojanić N. Clinicopathological and fluorescence in situ hybridisation analysis of primary testicular diffuse large B-cell lymphoma: a single-centre case series/ *Pol J Pathol* 2018;69(2):136-142 **M23; IF 0.664**
16. Milojevic B, Dzamic Z, Bojanic N, Durutovic O, Janicic A, Kajmakovic B, Milojevic IG, Bumbasirevic U, Grubor N, Grujicic SS. Urothelial carcinoma of the upper urinary tract: preoperative pyuria is not correlated with bladder cancer recurrence and survival. *Int Urol Nephrol.* 2019, 51(5):831-838. **M23; IF 1,843**
17. Micic S, Lalic N, Djordjevic D, Bojanic N, Bogavac-Stanojevic N, Busetto GM, Virmani A, Agarwal A. Double-blind, randomised, placebo-controlled trial on the effect of L-carnitine and L-acetylcarnitine on sperm parameters in men with idiopathic oligoasthenozoospermia. *Andrologia.* 2019; e13267. doi: 10.1111/and.13267. **M23; IF 1,951**

18. Agarwal A, Parekh N, Panner Selvam MK, Henkel R, Shah R, Homa ST, Ramasamy R, Ko E, Tremellen K, Esteves S, Majzoub A, Alvarez JG, Gardner DK, Jayasena CN, Ramsay JW, Cho CL, Saleh R, Sakkas D, Hotaling JM, Lundy SD, Vij S, Marmar J, Gosalvez J, Sabanegh E, Park HJ, Zini A, Kavoussi P, Micic S, Smith R, Busetto GM, Bakircioğlu ME, Haidl G, Balercia G, Puchalt NG, Ben-Khalifa M, Tadros N, Kirkman-Browne J, Moskovtsev S, Huang X, Borges E, Franken D, Bar-Chama N, Morimoto Y, Tomita K, Srini VS, Ombelet W, Baldi E, Muatori M, Yumura Y, La Vignera S, Kosgi R, Martinez MP, Evenson DP, Zylbersztejn DS, Roque M, Cocuzza M, Vieira M, Ben-Meir A, Orvieto R, Levitas E, Wisner A, Arafa M, Malhotra V, Parekattil SJ, Elbardisi H, Carvalho L, Dada R, Sifer C, Talwar P, Gudeloglu A, Mahmoud AMA, Terras K, Yazbeck C, Nebojsa B, Durairajanayagam D, Mounir A, Kahn LG, Baskaran S, Pai RD, Paoli D, Leisegang K, Moein MR, Malik S, Yaman O, Samanta L, Bayane F, Jindal SK, Kendirci M, Altay B, Perovic D, Harlev A. Male Oxidative Stress Infertility (MOSI): Proposed Terminology and Clinical Practice Guidelines for Management of Idiopathic Male Infertility. *World J Mens Health*. 2019; 37(3):296-312. **M22; IF 2,547**
19. Milojevic B, Dzamic Z, Grozdic Milojevic I, Bumbasirevic U, Santric V, Kajmakovic B, Janicic A, Durutovic O, Dragicevic D, Bojanic N, Radisavcevic D, Sipetic Grujicic S. Prognostic value of Balkan endemic nephropathy and gender on upper tract urothelial carcinoma outcomes after radical nephroureterectomy: A cohort study. *Urol Oncol*. 2021:S1078-1439(21)00126-5. doi: 10.1016/j.urolonc.2021.03.016. **M22; IF3,498**

Ostali radovi u časopisima sa JCR liste

1. Uzelac-Keserovic B., Vasic D., Ikonomovski J., Bojanic N., Apostolov K. Isolation of a coronavirus from urinary tract tumours of endemic Balkan nephropathy patients. *Nephron*, 2000; 86:93-4., **M23; IF 1,818 (1/2 IF = 0,909)**
2. Bojanic N, Bumbasirevic U. In response to: "Is testis sparing surgery an acceptable option for small testicular malignant tumor with normal contralateral testicle?" *J Surg Oncol*. 2017, 116(4):564. **M21; IF 2.886 (1/2 IF 1,443)**
3. Bumbasirevic U, Bojanic N. Re: Testis Sparing Surgery of Small Testicular Masses: Retrospective Analysis of a Multicenter Cohort, *J Urology*, 2020; 204(4): 846. **M21 IF 7,450 (1/2 IF = 3,725)**

Rad u časopisu indeksiranom u science citation index-u (SCI) (Expanded) bez IF

1. Bojanic N., Micic S., Vuksanovic A., Vukovic I., Janjic A. The treatment of stage A testicular seminoma by carboplatin monochemotherapy. *Vojnosanit Pregl* 2009; 66:303-6.

Rad u časopisu koji je uključen u bazu podataka MEDLINE

1. Hadži-Djokić J., Vuksanović A., Džamić Z., Bojanić N. Enterocistoplastica po Camey-u nakon radikalne cistoprostatektomije: komplikacije, rezultati, kvalitet života *Acta Chir Jugosl*, 1999; 46:19-22.
2. Mičić S., Bojanić N., Vuksanović A. Ureterokutaneostomija - indikacije i kvalitet života. *Acta Chirurgica Jugosl*, 1999; 46:39-41.
3. Milicević S, Bijelić R, Krivokuća V, Bojic M, Popovic-Pejčić S, Bojanic N. Correlation of the body mass index and calcium nephrolithiasis in adult population. *Med Arch*. 2013; 67(6):423-7.

Ceo rad u časopisu koji nije uključen u gore pomenute baze podataka

1. Kozomara M., Hadži-Djokić J., Talić B., Maletić V., Tulić C., Mičić S., Milošević A., Stojković D., Pavlović S., Djurakić V., Nale Dj., Bojanić N., Petronić V. Mesto transabdominalnog ultrazvučnog pregleda u dijagnostici kliničkog stadijuma tumora mokraćne bešike. *Arch Urol*, 1992; 14: 49-57.
2. Djokić M., Hadži-Djokić J., Stračević-Božović A., Bojanić N., Džamić Z., Milošević A. Lejomiom mokraćne bešike: prikaz dva slučaja. *Arch Urol*, 1993; 15:125-133
3. Talić B., Tulić C., Bojanić N. Ksantogranulomatozni pijelonefritis. *Arch Urol*, 1994; 16:1-16.
4. Vuksanović A., Vukotić-Maletić V., Petronić V., Milenković D., Bojanić N. Neposredni efekat udarnih talasa na bubrežni parenhim pri litotripsiji kamena bubrega. *Arch.Urol.*, 1994; 16:57-61.
5. Bojanic N., Vuksanovic A., Micic S., Kozomara M. Penile fracture. *Acta Urol Ital*, 1995; 9: 95-99
6. Argirović Dj., Bojanic N. Hemioterapija karcinoma prostate. *Arch Urol*, 1995; 17:83-92.
7. Vukotić-Maletić V., Bojanić N. Tumorski markeri karcinoma prostate. *Arch Urol*, 1995;17:83-92.
8. Vukotić-Maletić V., Mičić S., Hadži-Djokić J., Vuksanović A., Janjić A., Bojanić N. BCG u terapiji površnih karcinoma mokraćne bešike-iskustvo Urološke Klinike u Beogradu. *Arch Urol*, 1995;17:179-191.

9. **Bojanić N.** Klinička primena Nizatidina i polihemioterapija kod bolesnika sa tumorom testisa. ICN Galenika za medicinu, farmaciju i stomatologiju, 1995; 6:38-40.
10. **Bojanić N., Mičić S., Lalić N., Vuksanović A., Tulić C.** Glikozaminoglikani u urinu, mukozi mokraćne bešike, tkivu tumora i tkivu mukoze pored tumora mokraćne bešike. Arch Urol, 1997;19:53-65
11. **Vuksanović A., Vavić B., Bojanić N., Dragičević D.** Lečenje kalkuloze lumbalnog uretera: ESWL ili Lithoclast. Arch Urol, 1997;19:93-101.
12. **Lalić N., Majkić-Singh N., Mičić S., Hadži-Djokić J., Džamić Z., Aćimović M., Bojanić N.** Značaj prostata specifičnog antigena u otkrivanju i procenju karcinoma prostate. Jugoslov Med Biohem., 1998;17:175.
13. **Vuksanović A., Bojanić N., Mičić S., Hadži-Djokić J., Dragičević D., Vuković I.** Osnovni principi konzervativne terapije urolitijaze. Arch Urol, 1998; 20:53-61.
14. **Lalić N., Majkić-Singh N., Mičić S., Hadži-Djokić J., Džamić Z., Aćimović M., Bojanić N.** Značaj određivanja slobodnog prostatičnog antigena (PSA) u ranom otkrivanju karcinoma prostate. Jugoslov Med Biohem. 1999; 18:120.
15. **Mičić S., Kostić D., Vuksanović A., Bojanić N.** Komparacija Fleroxacina i Ciprofloxacina u terapiji komplikovanih infekcija urinarnog trakta. Arch Urol, 2000; 23:103-110.
16. **Bojanić N., Popovac R., Mičić S., Vuksanović A., Vuković I., Cerović S., Durutović O.** Intestinalna metaplazija-redak oblik tumora mokraćne bešike: prikaz slučaja. Arch Urol, 2000; 23: 111-112.
17. **Bojanić N., Popovac R., Mičić S., Vuksanović A., Vuković I.** Kasna metastaza karcinoma bubrega u jetru - prikaz slučaja. Arch Urol, 2000; 23:113-115.
18. **Lalić N., Mičić S., Bojanić N., Majkić-Singh N.** Ispitivanje fertilizacione sposobnosti spermatozoida. Arch Urol, 2001; 23: 47-54.
19. **Bojanić N.** Tumori testisa. Arch Urol, 2002; 24:11-21.
20. **Vuksanović A., Bojanić N., Nale Dj., Mičić S.** Metabolička ispitivanja urolitijaze. Arch Urol, 2003; 25:161-165.
21. **Nale Dj., Mičić S., Vuksanović A., Bojanić N., Nikić P.** Histološka analiza makroskopski normalne tunike albugineje kod bolesnika sa peyronijevim oboljenjem. Arch Urol, 2003; 25: 167-180.
22. **Vuksanović A., Mičić S., Nale Dj., Bojanić N.** Lečenje kliničke benigne hiperplazije prostate. Arch Urol, 2003; 25:37-45.
23. **Mičić S., Bojanić N., Nale Dj., Durutović O., Vuković I., Lalić N.** Isoenzyme creatine kinase Mi as a possible indicator of spermatozoa maturity. UroToday Int J. 2010 Jun;3(3). doi:10.3834/uij.1944-5784.2010.06.08
24. **Bojanić N.** Uloga posthemoterapijske limfadenektomije u lečenju germinativnih tumora testisa. Acta Clinica, 2014, 14(2): 49-70.
25. **Bojanić N.** The role of postchemotherapeutic lymphadenectomy in the treatment of testicular germ cell tumors. Hellenic Urology, 2016; 28(1): 26- 33.
26. **Čegar B., Bumbaširević U., Stojadinović M., Bojanić N., Stanković B., Mašulović D., Vuksanović A.** Ultrazvuk u urologiji – prvi deo (dijagnostika mokraćnih puteva). SJAIT 2020;(3-4): 97-103.
27. **Čegar B., Bumbaširević U., Stojadinović M., Bojanić N., Sekulić D., Mašulović D., Vuksanović A.** Ultrazvuk u urologiji – drugi deo (dijagnostika polnih organa muškaraca). SJAIT 2020; (5-6): 119-124.

Ceo rad u zborniku međunarodnog skupa

1. **Vukotić-Maletić V., Hadži-Djokić J., Mičić S., Bojanić N., Konjević D.** Immunotherapy of metastatic renal cell carcinoma. 4th Mediterranean Congress of Urology, Rodos, Greece, 06-10.09.1995, Monduzzi Editore, 1995; 266-269.
2. **Kozomara M., Tulić C., Vukotić V., Vuksanović A., Nale Dj., Brkić Z., Topuzović C., Bojanić N.** Ultrasound diagnostics of upper urinary tract tumors (UUTT). 4th Mediterranean Congress of Urology, Rodos, Greece, 06-10.09.1995, Monduzzi Editore, 1995; 263-266.
3. **Argirović Dj., Hadži-Djokić J., Mičić S., Starčević-Božović A., Bojanić N., Stojilković J.** Surgical salvage of chemorefractory germ cell tumors. 5th Mediterranean Congress of Urology Monduzzi Editore, 1997, Barcelona, Spain, 20-23.03.1997; 261-263.
4. **Vuksanović A., Mičić S., Bojanić N.** ESWL of lumbar ureter stone with consecutive ureterohydronephrosis. Proceedings of the 8th European Symposium on Urolithiasis, Kidney Stones, Editoriale Bios, 1999., Parma, Italy, June 9-12, 1999; 685-688.
5. **Janjić A., Tulić C., Vuksanović A., Bojanić N., Nale Dj.** Bladder sparing treatment for muscle invasive Bladder Cancer: Solution or an option? The book of lectures, 13th Slovene Urological Symposium with European School of Urology participation "Urinary Bladder Cancer", June 2-3, 2011, p.44-48.

6. Vukovic I, Micic S, Bojanic N, Djordjevic D. Quality of life in patient with orthotopic neobladder, The book of lectures, 13th Slovene Urological Symposium with European School of Urology participation "Urinary Bladder Cancer", June 2-3, 2011, p 68-70.

Ceo rad u zborniku nacionalnog skupa

1. Lalić N, Majkić-Singh N., Mičić S., , Džamić Z., Aćimović M., Bojanic N., Hadži-Djokić J. Značaj prostatičnog specifičnog antigena (PSA) za rano otkrivanje karcinoma prostate. Zbornik radova, XI kongres medicinskih biohemičara Jugoslavije, Čigota-Zlatibor, 7-12. septembar 1998; 277-286.
2. Lalić N., Mičić S., Bojanic N., Majkić-Singh N. Ispitivanje fertilizacione sposobnosti spermatozoida. XIV Jugoslovenski simpozijum o fertilitetu i sterilitetu, Beograd 16-17.12.2000., Zbornik radova i sažetaka predavanja. 2000; 137-140.
3. Bojanic N., Mičić S., Lalić N., Vuksanović A., Vuković I. Antioksidantni enzimi u semenoj plazmi. XIV Jugoslovenski simpozijum o fertilitetu i sterilitetu, Beograd 16-17.12.2000., Zbornik radova i sažetaka predavanja. 2000; 156-159.
4. Lalić N.,Majkić-Singh N., Mičić S., Bojanic N., Tulić I. Akrozomska reakcija u proceni kvaliteta reproduktivne funkcije muškaraca. XV Jugoslovenski simpozijum o fertilitetu i sterilitetu, Beograd 05-06.12.2002., Zbornik radova i sažetaka predavanja. 2002; 137-140.
5. Bojanic N. Genitalna infekcija i antioksidativni stres. XV Jugoslovenski simpozijum o fertilitetu i sterilitetu, Beograd 05-06.12.2002., Zbornik radova i sažetaka predavanja. 2002; 141-143.

Izvod u zborniku medjunarodnog skupa

1. Vukotic-Maletic V., Petronic V., Tulic C., Bojanic N. Conservative surgery for renal cell carcinoma. Euro-American Conference on Urological Cancer, Clinical and Biological Progress. Astir Palace, Vouliagmeni, Athens, Greece, 15.-18.09.1992, Book of abstracts; 1992; 22.
2. Vukotic-Maletic V., Petronic V., Starcevic A., Bojanic N. Interferon dans la therapie des formes sarcomatoïdes de carcinoma du parenchyme renal.87-eme Congres de l'Assosiation Francaise d'Urologie. Paris, France, 1993. Book of abstracts, 1993; 36.
3. Micic S., Tulic C., Pajovic B., Bojanic N. Effect of ligation of varicocele in oligoazoospermic and severe oligospermic men. 13th International Symposium of Operative Andrology, Hungary, Budapest, March 18-19, 1994. Book of abstracts, 1994; 43.
4. Tulic C., Micic S., Hadzi-Djokic J., Bojanic N., Kozomara M. Primary adult renal liposarcoma: report of 24 cases. XI th Congres of EAU, Berlin, Germany, 08.-12.07.1994. Book of abstracts, 1994:123.
5. Vuksanovic A., Petronic V., Milenkovic D., Tulic C., Bojanic N. ESWL performed on solitary kidney. XI th Congres of EAU, Berlin, Germany, 08.-12.07.1994. Book of abstracts, 1994:18.
6. Micic S., Hadzi-Djokic J., Tulic C., Vuksanovic A., Bojanic N. Prostatectomy in the over 80-year-old. 2nd Euro-American Conference on Urological Diseases, BPH and Prostate Cancer. Astir Palace, Vouliagmeni, Athens, Greece, 28.-31.08.1994. Book of abstracts, 1994:67.
7. Argirovic Dj., Hadzi-Djokic J., Micic S., Bojanic N. Unilateralretroperitoneallymphadenectomy (RPLA) inintraoperativestageAandB1 non-seminomatousgermcelltumors (NSGCTT). 36th World Congress of Surgery, Lisbon, Portugal, 27.08.-02.09.1995., Book of abstracts, 1995: 164.
8. Argirovic Dj., Hadzi-Djokic J., Micic S., Bojanic N. Neoadjuvant standard versus escalated doses Platinum (P) based chemotherapy(CT) and selective surgery in bulky seminoma (SE). IV Mediterranean Congress of Urology, Rhodes, Greece, 06-10.09.1995. Book of abstracts, 1995:90.
9. Kozomara M., Tulic C., Vukotic V., Vuksanovic A., Nale Dj., Brkic Z., Topuzovic C., Bojanic N. Ultrasound diagnostics of upper urinary tract tumors (UUTT). IV Mediterranean Congress of Urology, Rhodes, Greece, 06-10.09.1995. Book of abstracts, 1995:112.
10. Vukotic-Maletic V., Micic S., Hadzi-Djokic J., Tulic C., Bojanic N. Role of immunotherapy in preventing progression of disease after nephrectomy of localised renal cell carcinoma. IV Mediterranean Congress of Urology, Rhodes, Greece, 06-10.09.1995. Book of abstracts, 1995:143.
11. Vukotic-Maletic V., Hadzi-Djokic J., Micic S., Vuksanovic A., Bojanic N., Konjevic D. Immunotherapy of metastatic renal cell carcinoma. IV Mediterranean Congress of Urology, Rhodes, Greece, 06-10.09.1995. Book of abstracts, 1995:166

12. Vuksanovic A., Micic S., Milenkovic D., **Bojanic N.** ESWL monotherapy of staghorn stones. 13th World Congress of Endourology and SWL , 11th Basic Research Symposium, Jerusalem, Israel, Nov.26-Dec.01.1995. Book of abstracts, 1995:87
13. Vuksanovic A., Micic S., Milenkovic D., **Bojanic N.** Solitary kidney stone treatment with ESWL. 13th World Congress of Endourology and SWL , 11th Basic Research Symposium, Jerusalem, Israel, Nov.26-Dec.01.1995. Book of abstracts, 1995: 98
14. Micic S., **Bojanic N.**, Pajovic B., Tulic C., Dotlic R. Subinguinal versus inguinal or retroperitoneal varicocelectomy: a comparative analysis. 14th International Symposium of Operative Andrology, London, G.Britain, 1995 Book of abstracts, 1995: 33.
15. Micic S., **Bojanic N.**, Nale Dj., Popovic B., Dotlic R. Efekt ot ligaturata na v.spermatika pri varikocele na mize s raslicna stepen na oligospermia, 1st National Congress of Andrology with International participation, 16-17.May 1996., Sofia. 1996; Sbornik rezometa: 18.
16. Argirovic Dj., Hadzi-Djokic J., Starcevic A., **Bojanic N.** Outcome analysis for patients (PTS) with persistent germ cell carcinoma (GCC) in postchemotherapy (PCT) retroperitoneal lymphadenectomy. XII th Congress of EAU, Paris, France, 01.-04.09.1996. Book of abstracts, 1995:155.
17. **Bojanic N.**, Micic S., Hadzi-Djokic J., Vuksanovic A., Lalic N., Nale Dj. A behaviour of the total glycosaminoglycans (GAG) content in the tissue of superficial bladder tumors and the tissue of bladder mucosa of the healthy persons. XII th Congress of EAU, Paris, France, 01.-04.09.1996. Book of abstracts, 1995:502.
18. **Bojanic N.**, Micic S., Hadzi-Djokic J., Lalic N.,Vuksanovic A., Nale Dj. The glycosaminoglycans (GAG) in the superficial bladder tumor tissue and mucosal bladder tissue of healthy persons. 5th Mediterranean Congress of Urology, Barcelona, Spain, 20-23.03.1997. Book of abstracts, 1997:22.
19. Argirovic Dj., Hadzi-Djokic J., Micic S., **Bojanic N.** Surgical salvage of chemorefractory germ cell tumors (GCT).5th Mediterranean Congress of Urology, Barcelona, Spain, 20-23.03.1997. Book of abstracts, 1997: 61.
20. Argirovic Dj., Hadzi-Djokic J., Micic S., **Bojanic N.** Is retroperitoneal lymphadenectomy (RPLA) the best treatment for clinical stage A (CS-A) non-seminomatous testicular tumors (NSTT) at high risk for relapse ?5th Mediterranean Congress of Urology, Barcelona, Spain, 20-23.03.1997. Book of abstracts, 1995:50.
21. Vuksanovic A., **Bojanic N.**, Micic S., Vavic B., Milosevic A. Treatment of lumbar ureter calculosis: ESWL VS Lithoclast. 5th Mediterranean Congress of Urology, Barcelona, Spain, 20-23.03.1997 Book of abstracts, 1997: 99.
22. Micic S., **Bojanic N.**, Nale Dj., Pajovic B., Dotlic R. Effect of microligation of varicocele in oligozoospermic men. 1st Congress of European Society for Male Genital Surgery (ESMGS), Hamburg, Germany, 18-19.07.1997, Book of abstracts, 1997:27.
23. Micic S., Milasin J., **Bojanic N.**, Micic M., Vuksanovic A. H-ras gene mutation in kidney cancer. 1st Macedonian Urological Conference, Thessaloniki, Greece, 07-09.11.1997. Book of abstracts, 1997:19
24. Micic S., Kostic D., Vuksanovic A., **Bojanic N.**, Matkovic M., Andjelkovic B. Fleroxacin versus ciprofloxacin in patients with complicated urinary tract infection.1st Macedonian Urological Conference, Thessaloniki, Greece, 07-09.11.1997. Book of abstracts, 1997:29.
25. Argirovic Dj., Jelic R., Cvetkovic P., Hadzi-Djokic J., Micic S., Starcevic A.B., **Bojanic N.**, Kalicanin M. Incidence of contralateral germ-cell testicular tumors (GCTT) and second neoplasm (SN) : Report of two institutions expirience.SIU Montreal 97, 24th World Cogress, Montreal, Canada, 07-11.09.1997.Br J Urol, 1997; 80 (suppl 2): 290.
26. Argirovic Dj., Adanja G., Hadzi-Djokic J, Micic S., Starcevic A., **Bojanic N.** The menagement of patients (PTS) with clinical stage (CS) A non-seminomatous testicular tumours (NSTT) and persistently elevated tumor markers. SIU Montreal 97, 24th World Cogress, Montreal, Canada, 07-11.09.1997. Br J Urol, 1997: 80 (suppl 2): 296.
27. Argirovic Dj., Jelic Lj., Hadzi-Djokic J., Micic S., Bozovic A., **Bojanic N.** Incidence of bilateral germ-cell testicular tumors (GCTT). XIIIth Congress of EAU, March 21-25.03.1998., Barcelona, Eur Urol, 1998: 33 (suppl 1): 48.
28. Argirovic Dj., Hadzi-Djokic J., Bozovic A., Micic S., Adanja G, **Bojanic N.** Outcome of patients with viable malignant non-seminomatous testicular tumors persistent after platinum based induction chemotherapy. XIIIth Congress of EAU, March 21-25.03.1998., Barcelona, Eur Urol, 1998; 4 (suppl1): 50.
29. Nale Dj., Micic S., Vuksanovic A., **Bojanic N.** Subvesical obstruction does not effect significantly on ressidual urine in diabetic patients. XIIIth Congress of EAU, March 21-25.03.1998., Barcelona, Eur Urol,1998;33 (suppl 1): 45.

30. Micic S, Vuksanovic A., Jelic Lj., Borkovacki R., **Bojanic N.** The effect of radiotherapy + Bleomycin in the treatment of inoperable inguinal metastases in patients with carcinoma of the penis. XIIIth Congress of EAU, March 21-25.03.1998., Barcelona, Eur Urol, 1998; 33 (suppl.1): 166.
31. Lalic N., Micic S., Tulic I., **Bojanic N.** Predictive value of acrosome reaction with GB24 monoclonal antibodies. IFFS '98.16th World Congress on Fertility and Sterility and 54th Annual Meeting of the American Society for Reproductive Medicine, San Francisco , USA, 04-09.10.1998., Fertil Steril, 1998; 70 (Suppl 1): 383.
32. Micic S., Lalic N., Nale Dj., **Bojanic N.** Effects of L-Carnitine on sperm motility and number in infertile men. IFFS '98. 16th World Congress on Fertility and Sterility and 54th Annual Meeting of the American Society for Reproductive Medicine, San Francisco , USA, 04-09.10.1998., Fertil Steril, 1998; 70 (Suppl 1): 12.
33. Micic S., **Bojanic N.**, Vuksanovic A., Nale Dj., Vukovic I., Balov M. Effect of microligation of varicocele in oligospermic men. 1st Balkan Symposium of Andrology, Alexandroupolis, Greece, 12-14. June 1998., Book of abstracts, 1998; 20.
34. Micic M., Micic S., **Bojanic N.** Chromosomal disorders in males investigated fos assisted reproduction program. 1st Balkan Symposium of Andrology, Alexandroupolis, Greece, 12-14. June 1998., Book of abstracts, 1998; 25.
35. Lalic N., Micic S., **Bojanic N.**, Tulic I. Predictive values of acrosome reaction with GB 24 monoclonal antibodies. 1st Balkan Symposium of Andrology, Alexandroupolis, Greece, 12-14. June 1998., Book of abstracts, 1998; 26.
36. Nale Dj., Micic S., Vuksanovic A., **Bojanic N.**, Vukovic I. Transurethral resection of the prostatae does not have influence on penile circulation. 1st Balkan Symposium of Andrology, Alexandroupolis, Greece, 12-14. June 1998., Book of abstracts, 1998; 51.
37. Argirovic Dj., Hadzi-Djokic J., Micic S., **Bojanic N.** High risk clinical stage (CS) a non-seminomatous testicular tumours (NSTT): primary retroperitoneal lymphadenectomy (RPLA) or platinum based (P)-based chemotherapy (CT) ?XIVth Congress of the European Association of Urology, April 7-11, 1999, Stockholm, EurUrol, 1999; 35 (suppl 2): 121.
38. Lalic N., Micic S., Tulic I., **Bojanic N.**, and Majkic-Singh N. Evaluation of acrosome reaction with GB24 monoclonal antibodies. 15th Annual Meeting - ESHRE '99, Tours, France, June 26-30, 1999. Hum Reprod, 1999;14: 282.
39. Micic S., Lalic N., **Bojanic N.**, Nale Dj. Sperm motility and number in infertile men treated with L-carnitine. 15th Annual Meeting - ESHRE '99, Tours, France, June 26-30, 1999. Hum Reprod, 1999; 14:281.
40. Pajovic B., Micic S., **Bojanic N.**, Vuksanovic A. Spermatogenic and endocrine function in infertile men with cryptorchism. Second National Congress of Andrology with International Participation, November 12-14 1999, Sofia, Bulgaria, Book of abstracts, 1999:17.
41. **Bojanic N.**, Micic S., Vuksanovic A., Nale Dj., Vukovic I., Balov M. The treatment of oligospermic men with varicocele by microligation. Second National Congress of Andrology with International Participation, November 12-14 1999, Sofia, Bulgaria, Book of abstracts, 1999:21.
42. Micic S., Lalic N., **Bojanic N.**, Tulic I., Nale Dj. Effects of pentoxifylline on sperm parameters in vitro. Second National Congress of Andrology with International Participation, November 12-14 1999, Sofia, Bulgaria, Book of abstracts, 1999:66.
43. **Bojanic N.**, Micic S., Lalic N.,Vuksanovic A. Leukospermia in infertile patients - validity of superoxid dismutase (SOD), glutathione peroxidase (GP) and glutathione reductase enzyme/leukocyte ratio. SIU 2000, Singapore, 29.october-2 November 2000. BJU Int, 2000;86 (Suppl 3):156.
44. Vuksanovic A., Micic S., Hadzi-Djokic J., and **Bojanic N.** The effect of auxilliary methods in ESWL of lumbar ureter stone with consecutive ureterohydronephrosis. SIU 2000, Singapore, 29.october-2 November 2000. BJU Int, 2000; 86 (Suppl 3): 211.
45. Nale Dj., Micic S., Vuksanovic A., **Bojanic N.** Uroflowmetry in diagnostic protocol of autonomus penile diabetic nephropathy. 2nd Balkan Congress of Andrology, September 15-16th, 2000, Belgrade, Yugoslavia. Book of abstracts, 2000; 18.
46. Nale Dj., Micic S., Vuksanovic A., **Bojanic N.** Induratio penis plastica - localised or diffuse fibromatosis of tunica albuginea corporis cavernosa penis? 2nd Balkan Congress of Andrology, September 15-16th, 2000, Belgrade, Yugoslavia. Book of abstracts, 2000; 26.
47. Nale Dj., Micic S., Vuksanovic A., **Bojanic N.** Sexual and erectile (DIS) function in inflammatory and degenerative phase in patients with induratio penis plastica.2nd Balkan Congress of Andrology, September 15-16th, 2000, Belgrade, Yugoslavia. Book of abstracts, 2000; 28.

48. **Bojanic N., Micic S., Lalic N., Vuksanovic A., Nale Dj., Vukovic I.** Superoxid dismutase (SOD) enzyme validity in infertile patients with leucospermia. 2nd Balkan Congress of Andrology, September 15-16th, 2000, Belgrade, Yugoslavia. Book of abstracts, 2000; 56.
49. Radosavljevic R., Hadzi-Djokic J., Micic S., Argirovic Dj., Tulic C., **Bojanic N.** Tumors of testis - a retrospective study. 2nd Balkan Congress of Andrology, September 15-16th, 2000, Belgrade, Yugoslavia. Book of abstracts, 2000; 87.
50. Nale Dj., Micic S., Vuksanovic A., **Bojanic N., Vukovic I.** The influence of physical (numeric) characteristics of penile plaque on erectile physiology of penis in patients with induratio penis plastica. 2nd Balkan Congress of Andrology, September 15-16th, 2000, Belgrade, Yugoslavia. Book of abstracts, 2000; 122
51. Lalic N., Majkic-Singh N., Micic S., **Bojanic N.** Evaluation of acrosome reaction in infertile patients. 2nd Balkan Congress of Andrology, September 15-16th, 2000, Belgrade, Yugoslavia. Book of abstracts, 2000; 144
52. Argirovic Dj., Micic S., Hadzi-Djokic J., **Bojanic N.** Complications following primary retroperitoneal lymphadenectomy (RPLA) in clinical stage (CS) A, B1 and B2 nonseminomatous testicular tumours (NSTT): analysis of ejaculatory potency. 2nd Balkan Congress of Andrology, September 15-16th, 2000, Belgrade, Yugoslavia. Book of abstracts, 2000; 170.
53. Argirovic Dj., Micic S., Hadzi-Djokic J., **Bojanic N.** Primary platinum based chemotherapy (CHT) and selective retroperitoneal lymphadenectomy (RPLA) in clinical stage (CS) B2: considerations regarding effectiveness and preservation of ejaculation. 2nd Balkan Congress of Andrology, September 15-16th, 2000, Belgrade, Yugoslavia. Book of abstracts, 2000; 176.
54. Durutovic O., Lalic N., Micic S., **Bojanic N., Tulic C.** Seminal granulocyte elastase in infertile men with genital infection. 2nd Balkan Congress of Andrology, September 15-16th, 2000, Belgrade, Yugoslavia. Book of abstracts, 2000; 150.
55. **Bojanic N., Micic S., Lalic N., Nale Dj., Vuksanovic A., Durutovic O.** Superoxid dismutase (SOD), glutathione peroxidase (GP) and glutathione reductase (GR) enzyme validity in infertile patients with leucospermia. 2nd Balkan Congress of Andrology, September 15-16th, 2000, Belgrade, Yugoslavia. Book of abstracts, 2000; 154.
56. Vukovic I., **Bojanic N., Lalic N., Micic S.** Deterioration of sperm parameters in men with untreated varicocele. 2nd Balkan Congress of Andrology, September 15-16th, 2000, Belgrade, Yugoslavia. Book of abstracts, 2000; 155.
57. Micic S., Nale Dj., **Bojanic N.** Sildenafil citrate in erectile dysfunction. 2nd Balkan Congress of Andrology, September 15-16th, 2000, Belgrade, Yugoslavia. Book of abstracts, 2000; 166.
58. Micic S., Lalic N., **Bojanic N., Nale Dj.** Carnitine therapy of oligospermic men. 25th Annual Meeting, April 7-11, 2000, Boston, Massachusetts, Book of abstracts, 2000; 68.
59. Argirovic Dj., Micic S., Adanja G., Hadzi-Djokic J., **Bojanic N., Radosavljevic R., Crnomarkovic D.** Clinical stage A (CS-A) non-seminomatous testicular tumours (NSTT): Observation vs therapeutic intervention. XVIIth Congress of EAU, 07-10 April, 2001., Geneva, Switzerland, Eur Urol, 2001; 39 (suppl 5):123.
60. Argirovic Dj., Stanic V., Micic S., Adanja G., Hadzi-Djokic J., **Bojanic N.** Fate and survival following post-chemotherapy (CHT) resection of non-seminomatous testicular tumours (NSTT) metastatic to the lung. XVIIth Congress of EAU, 07-10 April, 2001., Geneva, Switzerland, Eur Urol, 2001; 39 (suppl 5):124.
61. Lalic N., Micic S., **Bojanic N., Majkic-Singh N.** Study of fertilizing ability of spermatozoa. EUROMEDLAB 2001 – 14th IFCC-FESCC European Congress of Clinical Chemistry and Laboratory Medicine, Prague, May 2001, Clin Chem Lab Med 2001; 39 (Spec Suppl): 39.
62. Lalic N., Micic S., **Bojanic N., Majkic-Singh N.** Fertilizing capacity of spermatozoa. American Society of Andrology, VIIIth International Congress of Andrology, June 15-19, 2001, Montreal, Canada, Book of abstracts, 2001; 102.
63. Micic S., Lalic N., **Bojanic N., Durutovic O., Vukovic I.** Influence of stress on sperm parameters of infertile men. American Society of Andrology, VIIIth International Congress of Andrology, June 15-19, 2001, Montreal, Canada, Book of abstracts, 2001; 106.
64. Vukovic I., **Bojanic N., Micic S., Lalic N.** Deterioration of sperm parameters in men with untreated varicocele. American Society of Andrology, VIIIth International Congress of Andrology, June 15-19, 2001, Montreal, Canada, Book of abstracts, 2001; 114.

65. Bojanic N., Micic S., Lalic N., Vukovic I. The impact of oxidative stress enzymes on sperm motility in patients with elevated levels of seminal plasma leukocytes. American Society of Andrology, VIIIth International Congress of Andrology, June 15-19, 2001, Montreal, Canada, Book of abstracts, 2001; 159.
66. Micic S., Lalic N., Bojanic N., Nale Dj. Oligospermic men treated by carnitine. 17th World Congress on Fertility and Sterility, IFFS 2001, 25-30 November 2001, Melbourne, Australia, Abstracts, Book of abstracts, 2001; 38.
67. Argirovic Dj., Micic S., Adanja G., Radosavljevic R., Bojanic N. Post-orchietomy chemotherapy (CHT) for low stage testicular seminoma (TS): Experience in the management of 116 consecutive patients. XVIIIth Congress of EAU, 23-26 February 2002., Birmingham, United Kingdom, Eur Urol, 2002; 1 (Suppl 1): 95.
68. Micic S., Lalic N., Bojanic N. Carnitine treatment of oligospermic men in IUI/IVF procedure. American Society of Andrology, 27th Annual Meeting, april 24-27, 2002. Seattle, Washington, Program and Abstracts, 2002; 114.
69. Durutovic O., Lalic N., Micic S., Bojanic N. Genital tract infection and seminal elastasa. Third Balkan Congress of Andrology, 6-8 June, 2002, Sofia, Bulgaria, Book of abstracts, 2002; 50.
70. Vukovic I., Bojanic N., Lalic N., Micic S. Men with untreated varicocele and sperm parameters. Third Balkan Congress of Andrology, 6-8 June, 2002, Sofia, Bulgaria. Book of abstracts, 2002; 58.
71. Nale Dj., Micic S., Vuksanovic A., Bojanic N., Durutovic O. Organic erectile dysfunction in patients with degenerative phase of induratio penis plastica. Third Balkan Congress of Andrology, 6-8 June, 2002, Sofia, Bulgaria, Book of abstracts, 2002: 64
72. Nale Dj., Vuksanovic A., Bojanic N., Vukovic I. Penile plaque – physiology in patients with induratio penis plastica. Third Balkan Congress of Andrology, 6-8 June, 2002, Sofia, Bulgaria. Book of abstracts, 2002; 68.
73. Micic S., Lalic N., Bojanic N. Carnitine treatment of oligospermic men in IUI/IVF procedure. Third Balkan Congress of Andrology, 6-8 June, 2002, Sofia, Bulgaria, Book of abstracts, 2002; 74.
74. Micic S., Lalic N., Bojanic N., Tulic I., Nale Dj. Effects of pentoxyphilline on sperm parameters in vitro. Third Balkan Congress of Andrology, 6-8 June, 2002, Sofia, Bulgaria. Book of abstracts, 2002; 80.
75. Micic S., Vukovic I., Bojanic N., Lalic N., Tulic C. Alteration of sperm parameters in men with untreated varicocele. 28th Annual Meeting of American Society of Andrology, March 29-April 1, 2003, Phoenix Arizona, USA, J Androl, 2003; 24 (Suppl): 74.
76. Micic S., Lalic N., Bojanic N., Balov M. Seminale granulocyte elastase in infertile men with asymptomatic genital infection. 15th IFCC-FESCC European Congress of Clinical Chermistry and Labaratory Medicine, 01-05 June 2003. Barcelona, Spain, Clin Chem Lab Med, 2003; 41(Spec Suppl): 126.
77. Radosavljevic R., Hadzi-Djokic J., Micic S., Tulic C., Djokic M., Acimovic M., Bojanic N. Gleason score and nodal metastases of prostate cancer. 19th Congress of European Society of Pathology, 06-11.09.2003., Ljubljana, Slovenia, Official Journal oh the European Society of Pathology, Virchows Archiv, 2003; 443: 437.
78. Lalic N., Micic S., Bojanic N., Majkic-Singh N. Study of the fertilizing ability of spermatozoa. XVII FIGO – World Congress of Gynecology and Obstetrics, 03-08 November 2003., Santiago de Chile, Chile, Book of Abstracts, 2003; 80.
79. Bojanic N., Micic S., Lalic N., Nale Dj., Balov M. Leucospermia in infertile men and superoxide dismutase. XVII FIGO – World Congress of Gynecology and Obstetrics, 03-08 November 2003., Santiago de Chile, Chile, Book of Abstracts, 2003; 46.
80. Micic S., Lalic N., Bojanic N., Balov M. Seminal granulocyte elastase in infertile men with asymptomatic genital infection. XVII FIGO – World Congress of Gynecology and Obstetrics, 03-08 November 2003., Santiago de Chile, Chile, Book of Abstracts, 2003; 46.
81. Nale Dj., Micic S., Vuksanovic A., Bojanic N. Organic erectile dysfunction in patients with surgical phase of induratio penis plastica. XVIIIth Congress of EAU, 24-27 March 2004, Vienna, Eur Urol, 2004; 3 (suppl 2): 2.
82. Vuksanovic A., Bojanic N., Micic S., Ladjovic N., Vukovic I. Prostatectomy over 80 years, should we operate? XVIIIth Congress of EAU, 24-27 March 2004, Vienna, Eur Urol, 2004; 3 (suppl 2): 193.
83. Bojanic N., Micic S., Vuksanovic A., Nale Dj., Kozomara M. Gemzar + Cisplatin – a new standard for treatment of metastatic cancer of the urinary bladder, renal pelvis and ureter. 1st South Eastern European Meeting of EAU, Belgrade, Serbia, 10-11 October 2005, Book of abstracts, 2005; 72.
84. Bojanic N., Micic S., Vuksanovic A., Vukovic I. Treatment of stage A testicular seminoma by Carboplatin monochemotherapy. 1st South Eastern European Meeting of EAU, Belgrade, Serbia 10-11 October 2005, Book of abstracts, 2005; 86.

85. Djordjevic D., Bojanic N., Tulic I., Lalic N., Micic S. Oligospermic men treated by carnitine and acetylcarnitine. 31st Annual Meeting, Chicago, Illinois, USA, April 8-11, 2006, J Androl, 2006; 27 (suppl 1): 56.
86. Djordjevic D., Bojanic N., Lalic N., Vukovic I., Micic S. Leukospermia is poor marker for bacteriospermia and oligoasthenospermia. 2nd South Eastern European Meeting of EAU, Thessalonica, Greece, 20-21 October 2006, Eur Urol Meetings 2006; 1: 58.
87. Durutovic O., Lalic N., Bojanic N., Micic S. Sperm creatine kinase activity in normospermic and oligospermic men. 2nd South Eastern European Meeting of EAU, Thessalonica, Greece, 20-21 October 2006, Eur Urol Meetings 2006; 1: 57.
88. Micic S., Djordjevic D., Bojanic N., Lalic N., Nale Dj., Vuksanovic A. Oligospermic men treated by carnitine and acetylcarnitine. 28th Congress of the Societe Internationale d'Urologie, November 12-16 2006, Cape Town, South Africa, Urol, 2006; 68 (Suppl 5A): 228.
89. Vukovic I., Jovanovic M., Bojanic N., Nikic P., Slavic N., Micic S. Primary neoplasms in vesical diverticula. 3rd South Eastern European Meeting of EAU, Sarajevo, Bosnia and Herzegovina, 05-06 October 2007, Eur Urol Meetings 2007; 2: 3.
90. Bojanic N., Micic S., Janjic A., Vuksanovic A., Vukovic I. Chemotherapy for "high risk" clinical stage I (CS1) non-seminomatous germ cell testicular tumours (NSGCTT). 3rd South Eastern European Meeting of EAU, Sarajevo, Bosnia and Herzegovina, 05-06 October 2007, Eur Urol Meetings 2007; 2:36.
91. Dragicevic S., Bojanic N., Nale Dj., Micic S. Is varicocele progressive disease? 3rd South Eastern European Meeting of EAU, Sarajevo, Bosnia and Herzegovina, 05-06 October 2007, Eur Urol Meetings 2007; 2:43
92. Dimitrijevic J., Todorovic V., Micic S., Djokic M., Milutinovic D., Blagojevic R., Bojanic N., Simic-Ogrizovic S., Jovanovic D. Renal transplant biopsy with changes not consider to be due to transplant rejection. 4th South Eastern European Meeting of EAU, Tirana, Albania. 17-18 October 2008, Eur Urol Meetings, 2008; 3:15.
93. Jovanovic M., Bojanic N., Vukovic I., Vuksanovic A., Micic S. Postchemotherapy residual masses in non-seminomatous germ cell tumour (NSGCTT) patients: Our experience. 4th South Eastern European Meeting of EAU, Tirana, Albania. 17-18 October 2008, Eur Urol Meetings, 2008; 3:84
94. Janjic A., Bojanic N., Vuksanovic A., Nale D., Kozomara M., Micic S. Gemzar+cisplatin - a new standard of treatment of metastatic cancer of the urinary bladder, renal pelvis and ureter. 4th South Eastern European Meeting of EAU, Tirana, Albania. 17-18 October 2008, Eur Urol Meetings, 2008; 3:127.
95. Durutovic O., Lalic N., Bojanic N., Tulic C., Micic S. Correlation between biochemical and morphological characteristics - can they represent functional capacity of spermatozoa. 4th South Eastern European Meeting of EAU, Tirana, Albania. 17-18 October 2008, Eur Urol Meetings, 2008; 3:137.
96. Janjic A., Lalic N., Glisic B., Jovanovic M., Bojanic N., Micic S. Evaluation of the clinical value of urinary NMP22 as a marker in the surveillance of superficial transitional cell carcinoma of the urinary bladder. 5th South Eastern European Meeting of EAU, Belgrade, Serbia. 09-10 October 2009, Eur Urol suppl, 2009; 8: 607.
97. Bojanic N., Nale D., Janjic A., Vukovic I., Vuksanovic A., Micic S. Management and outcome of bilateral testicular germ cell tumors in the past decade: experience from large single cancer center. 5th South Eastern European Meeting of EAU, Belgrade, Serbia. 09-10 October 2009, Eur Urol suppl, 2009; 8:625.
98. Pakevic N., Bojanic N., Lalic N., Djordjevic D. Early use of menotropin in the treatment of varicocele. 5th South Eastern European Meeting of EAU, Belgrade, Serbia. 09-10 October 2009, Eur Urol suppl, 2009; 8:627.
99. Suhajda A., Dragicevic S., Bojanic N., Nale D., Micic S. Quality of semen and seminal Zn levels. 5th South Eastern European Meeting of EAU, Belgrade, Serbia. 09-10 October 2009, Eur Urol suppl, 2009; 8:627.
100. Milkovic B., Dzamic Z., Djokic M., Pejic T., Bojanic N. Bilateral renal carcinoma. 5th South Eastern European Meeting of EAU, Belgrade, Serbia. 09-10 October 2009, Eur Urol suppl, 2009; 8:634.
101. Tomovic S., Vukovic I., Radojevic V., Jeremic N., Vuksanovic A., Bojanic N., Micic S. Application of laparoscopy in combined minimal invasive treatment of urological diseases. 5th South Eastern European Meeting of EAU, Belgrade, Serbia. 09-10 October 2009, Eur Urol suppl 2009; 8:634.
102. Bojanic N., Micic S., Vuksanovic A., Janjic A., Vukovic I., Tulic C., Durutovic O., Nale Dj. Testis spearing surgery (TSS) in the treatment of bilateral testicular germ cell tumors (BTGCT) J Urol suppl, 2010, 183 (4), e251.
103. Bojanic N., Djordjevic D., Durutovic O., Tulic I., Micic S. Outcome of Testicular Sperm Recovery in Patients with Non-Obstructive Azoospermia. 6th South Eastern European Meeting of EAU, Istanbul, Turkey, 01-02 October 2010, Eur Urol suppl 2010, 9(6):616-616.

104. Durutovic O., Acimovic M., **Bojanic N.**, Nikic P., Ladjevic N., Mimic A., Cegar B., Milojevic B., Andrejevic V., Bumbasirevic U., Stankovic B., Djokic M., Vuksanovic A., Tulic C., Micic S. New Treatments for Patients with Low Risk Localized Prostate Cancer - Active Surveillance, Focal Therapy - Is Decision for Dependent Just on Urologist? 6th South Eastern European Meeting of EAU, Istanbul, Turkey, 01-02 October 2010, Eur Urol suppl 2010, 9(6):563-564.
105. **Bojanic N.**, Micic S., Vuksanovic A., Janjic A., Vukovic I., Tulic C. Testis Sparing Surgery (TSS) in the Treatment of Bilateral Testicular Germ Cell Tumors (BTGCT). 6th South Eastern European Meeting of EAU, Istanbul, Turkey, 01-02 October 2010, Eur Urol suppl 2010, 9(6):576-576.
106. Janjic A., **Bojanic N.**, Micic S., Vuksanovic A., Tulic C., Pejic T. Chemotherapy with Gemcitabine and 5-fluorouracil in Patients with Poor Prognosis Metastatic Renal Cell Cancer - Significant Palliative Role? 6th South Eastern European Meeting of EAU, Istanbul, Turkey, 01-02 October 2010, Eur Urol suppl 2010, 9(6):589-589.
107. Nale D., **Bojanic N.** Unusual case of penile hematoma. Proceedings of the 13th Annual Meeting of the ESSM, Malaga, Spain, November 14-17, 2010, J Sex Med, 2010, 7:462-462.
108. Nale D., Tulic C., **Bojanic N.**, Dragicevic S. Median raphe (parameatal) cyst of the penis as precipitating and maintaining factor in impaired sexual behaviour. Proceedings of the 13th Annual Meeting of the ESSM, Malaga, Spain, November 14-17, 2010, J Sex Med, 2010, 7:410-410.
109. Andrejevic V., **Bojanic N.**, Vukovic I., Dragicevic S., Djordjevic D., Micic S. Subinguinal microsurgical varicocelectomy: older patients is associated with similar result. 7th South Eastern European Meeting of EAU, Skopje, Macedonia, 14-15 October 2011, Eur Urol Suppl, 2011, 10 (9): 601.
110. Bumbasirevic U., **Bojanic N.**, Janjic A., Janjic A., Janjic A., Milojevic B., Dimitrijevic V., Radovanovic M., Stankovic B., Tulic C. Health-related quality of life in testicular cancer survivors in Serbia. 7th South Eastern European Meeting of EAU, Skopje, Macedonia, 14-15 October 2011. Eur Urol Suppl, 2011, 10(9): 579.
111. Bumbasirevic U., **Bojanic N.**, Janjic A., Janjic A., Durutovic O., Miojevic B., Dimitrijevic V., Santric V., Milenkovic-Petronic D., Tulic C. Fatigue in long-term testicular cancer survivors. 8th South Eastern European Meeting of EAU, Sofia, Bulgaria 26- 27 October, Eur Urol Suppl, 2012, 11(4): 135.
112. Cegar B., **Bojanic N.**, Stankovic B., Nikic P., Durutovic O., Djordjevic D., Kajmakovic B., Micic S., Dzamic Z., Vuksanovic A. Renal cell cancer histopathological subtype, stage and nuclear grade migration: Our clinic experience. 9th South Eastern European Meeting of EAU, Thessaloniki, Greece, November 1-3. Eur Urol Suppl, 2013, 12(4): e1373, S26.5
113. Djordjevic D., Lalic N., **Bojanic N.**, Pakevic N., Vukovic I., Vuksanovic A., Andrejevic V., Micic S. Pregnancy and DFI in infertile men with varicocelectomy. 9th South Eastern European Meeting of EAU, Thessaloniki, Greece, November 1-3. Eur Urol Suppl, 2013, 12(4): e1123, S15.
114. Kojovic V., Milosevic A., Tulic C., Durutovic O., **Bojanic N.**, Papoutsakis M., Djordjevic M. The role of tadalafil in prevention of postoperative graft retraction in the treatment of severe Peyronie's disease. 9th South Eastern European Meeting of EAU, Thessaloniki, Greece, November 1-3. Eur Urol Suppl, 2013, 12(4): e1132, S24.
115. Bumbasirevic U., **Bojanic N.**, Janjic A., Nikic P., Milojevic B., Durutovic O., Milenkovic-Petronic D., Acimovic M., Dzamic Z., Tulic C. S264: Sexual function after successful treatment of testicular cancer. 10th South Eastern European Meeting of EAU, Belgrade, Serbia, October 24-26. Eur Urol Suppl, 2014, 13(7): e1579.
116. Bumbasirevic U., Milojevic B., Rajic A., Aleksic V., **Bojanic N.**, Nikic P., Janjic A., Milenkovic-Petronic D., Acimovic M., Dzamic Z., Tulic C. S273: Testicular cancer awareness and self-examination in Belgrade university students. 10th South Eastern European Meeting of EAU, Belgrade, Serbia, October 24-26. Eur Urol Suppl, 2014;13(7): e1587.
117. Micic S, Lalic N, **Bojanic N.**, Djordjevic D, Virmani A, Agarwal A. Oligoasthenospermic men treated with proxeed plus showed correlation between sperm motility and seminal carnitine. Fertil Steril 2016, 106(3):e298-e299
118. Micic S, Lalic N, **Bojanic N.**, Djordjevic D, Virmani A, Agarwal A. DBPC study showed significant correlation of DNA fragmentation index (DFI) and seminal carnitine with progressive sperm motility in oligospermic men treated with metabolic and essential nutrients. Fertil Steril 2017, 108(3):e307-e308.
119. Micic S, Lalic N, Djordjevic D, **Bojanic N.**, Virmani A, Agarwal A. Sperm vitality and DNA fragmentation index (DFI) are good predictors of progressive sperm motility in oligozoospermic men treated with metabolic and essential nutrients. Hum Reprod, 2018 33:149-150.

120. Micić S, Lalić N, Djordjević D, Bojanić N, Virmani MA, Busetto GM, Agarwal A. Carnitines and essential nutrients ameliorate sperm vitality and DNA fragmentation index which also predict improvement in progressive sperm motility. *Fertil Steril*, 2018, 110(4):e297-e297.
121. Micić S, Lalić N, Bojanić N, Kenić U, Busetto GM, Virmani A, Agarwal A. Seminal carnitine level and DNA fragmentation index, with high accuracy, impact progressive sperm motility in idiopathic oligoasthenozoospermic men treated with metabolic and essential nutrients. Budapest, 2018, European congress of Andrology, poster
122. Bumbasirević U, Bojanić N, Vuković I, Bojanić G, Milojević B, Djordjević D, Živković M, Vuksanović A. Bilateral testicular germ cell tumors – a single center experience 13th EAU South Eastern European Meeting, Belgrade 21-22. Sept 2018, *Eur Urol Suppl*. 2018; 17(11): e2614
123. Bumbasirević U, Bojanić G, Stojadinović M, Bojanić N. Partial Orchiectomy in Treatment of Benign Testicular Lesions. *World J Urol* 2019;37(Suppl 1):221.

Izvod u zborniku nacionalnog skupa

1. Argirović Dj., Petronić V., Avramović A., Bojanić N. Vrednost adjuvantne citoreduktivne hirurgije u lečenju neseminomskih tumora testisa sa uznapredovalim metastazama. XII Kongres udruženja urologa Jugoslavije sa međunarodnim učešćem, Vrnjačka Banja, 09.-11.09.1993., Knjiga sažetaka, 1993; 11.
2. Argirović Dj., Petronić V., Avramović A., Bojanić N., Jelić Lj. Kombinovana citoreduktivna hemioterapija sa eskaliranim dozama cisplatine i selektivna hirurgija seminoma sa uznapredovalim metastazama. XII Kongres udruženja urologa Jugoslavije sa međunarodnim učešćem, Vrnjačka Banja, 09.-11.09.1993. Knjiga sažetaka, 1993; 15
3. Hadži-Djokić J., Mičić S., Tulić C., Vuksanović A., Bojanić N. Komplikacije Camey-eve operacije. XII Kongres udruženja urologa Jugoslavije sa međunarodnim učešćem, Vrnjačka Banja, 09.-11.09.1993. Knjiga sažetaka, 1993; 28.
4. Vukotić-Maletić V., Petronić V., Nikolić J., Tulić C., Bojanić N. Mesto parcijalne nefrektomije u terapiji karcinoma bubrežnog parenhima. XII Kongres udruženja urologa Jugoslavije sa međunarodnim učešćem, Vrnjačka Banja, 09.-11.09.1993. Knjiga sažetaka, 1993; 44.
5. Vukotić-Maletić V., Petronić V., Vuksanović A., Bojanić N. Mesto adjuvantne terapije u lečenju lokalizovanog oblika karcinoma bubrežnog parenhima. XII Kongres udruženja urologa Jugoslavije sa međunarodnim učešćem, Vrnjačka Banja, 09.-11.09.1993. Knjiga sažetaka, 1993; 47.
6. Vukotić-Maletić V., Petronić V., Tulić C., Bojanić N. Terapija metastatskih oblika karcinoma bubrežnog parenhima. XII Kongres udruženja urologa Jugoslavije sa međunarodnim učešćem, Vrnjačka Banja, 09.-11.09.1993. Knjiga sažetaka, 1993; 49.
7. Vuksanović A., Petronić V., Vukotić-Maletić V., Bojanić N. Uticaj ESWL na bubrežni parenhim. XII Kongres udruženja urologa Jugoslavije sa međunarodnim učešćem, Vrnjačka Banja, 09.-11.09.1993. Knjiga sažetaka, 1993; 78.
8. Hadži-Djokić J., Tulić C., Vukotić-Maletić V., Bojanić N. Radikalna prostatektomija-indikacije i naši rezultati. 18. Kongres hirurga Jugoslavije, Beograd, 08.-11.06.1994. Knjiga sažetaka, 1994; 187.
9. Argirović Dj., Hadži-Djokić J., Mičić S., Bojanić N. Različite opcije u lečenju neseminomskih tumora testisa (NSGCTT) u stadijumu A. 18. Kongres hirurga Jugoslavije, Beograd, 08.-11.06.1994., Knjiga sažetaka, 1993; 290.
10. Urošević N., Krupniković S., Bojanić N. Prevencija nastanka stresnog gastritisa i ulkusa primenom kontinuirane infuzije Nizatidina. XIII Kongres urologa Jugoslavije sa međunarodnim učešćem, Novi Sad, 13-16.09.1995. Knjiga sažetaka, 1995; 78.
11. Argirović Dj., Hadži-Djokić J., Mičić S., Bojanić N. Adjuvantna hirurgija posle hemioterapije kod tumora germinalnih ćelija sa voluminoznim metastazama. XIII Kongres urologa Jugoslavije sa međunarodnim učešćem, Novi Sad, 13-16.09.1995. Knjiga sažetaka, 1995; 90.
12. Argirović Dj., Hadži-Djokić J., Mičić S., Bojanić N. Evolucija i kontroverze u lečenju neseminomskih tumora u stadijumu A, B1 i B2. XIII Kongres urologa Jugoslavije sa međunarodnim učešćem, Novi Sad, 13-16.09.1995. Knjiga sažetaka, 1995; 96.
13. Bojanić N., Urošević N. Klinička primena Nizatidina kod bolesnika sa tumorom testisa na polihemioterapiji. XIII Kongres urologa Jugoslavije sa međunarodnim učešćem, Novi Sad, 13-16.09.1995. Knjiga sažetaka, 1995; 99.
14. Mičić S., Hadži-Djokić J., Šumarac Z., Popovac R., Tulić C., Lazić M., Džamić Z., Brkić Z., Bojanić N. Uretero-vaginalne fistule- dvadesetogodišnje iskustvo Urološke Klinike u Beogradu. XIII Kongres urologa Jugoslavije sa međunarodnim učešćem, Novi Sad, 13-16.09.1995. Knjiga sažetaka, 1995; 111.

15. Argirović Dj., Hadži-Djokić J., Mičić S., Starčević-Božović A., Bojanić N. Is retroperitoneal lymphadenectomy the best treatment for clinical stage A nonseminomatous testicular tumor at high risk for relapse ? XXXIII Annual Meeting of Oncology , November 7-8, 1996, Belgrade, Serbia. Arch Oncol, 1996; 4 (Suppl 2): 36.
16. Argirović Dj., Grujić-Adanja G., Hadži-Djokić J., Mičić S., Bojanić N. Marker positive clinical stage A nonseminomatous tumors of the testis (NSTT): Which primary therapy ? XXXIII Annual Meeting of Oncology , November 7-8, 1996, Belgrade, Serbia. Arch Oncol, 1996; 4 (Suppl 2): 37.
17. Nale Dj., Vuković I., Jančić S., Jovanović M., Bojanić N., Mičić S., Hadži-Djokić J. Rezidualni urin nije posledica subvezikalne obstrukcije kod bolesnika sa dijabetes mellitusom i obstruktivnom BPH. XIV Kongres urologa Jugoslavije sa međunarodnim učešćem, Podgorica, 11-14.06.1997. Knjigasažetaka, 1997; 33.
18. Vuksanović A., Bojanić N., Mičić S., Hadži-Djokić J., Džamić Z., Dragičević D., Milenković D. Iskustvo Urološke Klinike u lečenju kamena urinarnog trakta ESWL-om. XIV Kongres urologa Jugoslavije sa međunarodnim učešćem, Podgorica, 11-14.06.1997. Knjigasažetaka, 1997; 20.
19. Kozomara M., Milković B., Milenković D., Tulić C., Topuzović Č., Bojanić N. Incidentalni tumori parenhima bubrega otkriven iehotomografskim pregledom. XIV Kongres urologa Jugoslavije sa međunarodnim učešćem, Podgorica, 11-14.06.1997. Knjigasažetaka, 1997; 88.
20. Tulić C., Mičić S., Hadži-Djokić J., Djokić M., Bojanić N., Djurakić V. Formiranje aneurizmatске A-V fistule posle parcijalne nefrektomije. XIV Kongres urologa Jugoslavije sa međunarodnim učešćem, Podgorica, 11-14.06.1997. Knjigasažetaka, 1997; 101.
21. Argirović Dj., Hadži-Djokić J., Mičić S., Starčević-Božović A., Grujić-Adanja G., Bojanić N., Crnomarković A., Konjević D. Vrednosti samostriktnog kliničkog praćenja u kliničkom stadijumu A (KS-A) neseminomskih tumora testisa (NSTT). XIV Kongres urologa Jugoslavije sa međunarodnim učešćem, Podgorica, 11-14.06.1997. Knjigasažetaka, 1997; 90.
22. Argirović Dj., Hadži-Djokić J., Starčević-Božović A., Grujić-Adanja G., Mičić S., Bojanić N., Konjević D., Crnomarković A. Preživljavanje bolesnika sa perzistentnim neseminomskim tumorom (NSTT) posle indukcione hemioterapije (HT) na bazi platine (P). XIV Kongres urologa Jugoslavije sa međunarodnim učešćem, Podgorica, 11-14.06.1997. Knjigasažetaka, 1997; 92.
23. Bojanić N., Mičić S., Hadži-Djokić J., Lalić N., Vuksanović A., Nale Dj., Tulić C. Glikozaminoglikani (GAG) u urinu obolelih od superficijelnih tumora mokraćne bešike. XIV Kongres urologa Jugoslavije sa međunarodnim učešćem, Podgorica, 11-14.06.1997. Knjiga sažetaka, 1997; 45.
24. Bojanić N., Mičić S., Hadži-Djokić J., Lalić N., Vuksanović A., Konjević D., Kozomara M., Starčević-Božović A. Glikozaminoglikani (GAG) tkivu superficijelnih tumora mokraćne bešike i tkivu mukoze mokraćne bešike zdravih osoba. XIV Kongres urologa Jugoslavije sa međunarodnim učešćem, Podgorica, 11-14.06.1997. Knjiga sažetaka, 1997; 67.
25. Kozomara M., Tulić C., Milenković D., Bojanić N., Konjević D. Sonouretrocistografija–nova metoda u dijagnozi oboljenja prednje uretre. Zbornik sažetaka 20. Kongresa Hirurga Jugoslavije, Zlatibor 17-21.05.1998., ActaChirJugosl, 1998.
26. Vuksanović A., Bojanić N., Mičić S., Hadži-Djokić J., Džamić Z., Dragičević D. Unutrašnja drenaža kod neoperativnog lečenja kalkuloze gornjih urinarnih puteva. The Second International Symposium on Urological Stents, Belgrade, 18-20 March 1999., Book of abstracts; 1999; 37.
27. Bojanić N., Mičić S., Vuksanović A., Popovac R., Nale Dj., Vuković I., Durutović O. Hirurško rešavanje uroloških komplikacija nastalih kao posledica zračenja karcinoma vaginalne porcije uterusa (CaPVU). XV kongres urologa Jugoslavije, Beograd, 07-09.06.2000., Arch.Urol, 2000; 22(Suppl 62-63): 60-61.
28. Argirović Dj., Hadži-Djokić J., Mičić S., Bojanić N. Adjuvantna monohemioterapija sa karboplatinom u kliničkom stadijumu A seminoma testisa: preliminarni rezultati u lečenju 40 pacijenata. XV kongres urologa Jugoslavije, Beograd, 07-09.06.2000., Arch.Urol, 2000; 22 (Suppl 62-63): 88-89.
29. Vuksanović A., Hadži-Djokić J., Mičić S., Džamić Z., Bojanić N. Derivacija po Camey-u nakon radikalne cistoprostatektomije: komplikacije. XV kongres urologa Jugoslavije, Beograd, 07-09.06.2000., Arch.Urol, 2000; 22 (Suppl 62-63):140-141.
30. Nale Dj., Mičić S., Vuksanović A., Bojanić N. Subvezikalna opstrukcija ne utiče značajno na maksimalni protok, već inicijalni bešični volumen kod bolesnika obolelih od dijabetes mellitusa. XVI Kongres Udruženja Urologa Jugoslavije i ESU Course, Beograd, 24-25.04.2003., Arch.Urol, 2003; 25 (Suppl 68-69):187.

31. Nale Dj., Mičić S., Vuksanović A., **Bojanić N.** Vreme trajanja bolesti utiče značajno na pojavu organske erektilne disfunkcije kod bolesnika sa Induratio penis plastica. XVI Kongres Udruženja Urologa Jugoslavije i ESU Course, Beograd, 24-25.04.2003., Arch.Urol, 2003; 25 (Suppl 68-69):188.
32. Nale Dj., Mičić S., Vuksanović A., **Bojanić N.** Prednosti hirurškog lečenja u odnosu na konzervativno lečenje frakture penisa. XVI Kongres Udruženja Urologa Jugoslavije i ESU Course, Beograd, 24-25.04.2003., Arch.Urol, 2003; 25 (Suppl 68-69):188-189.
33. Nale Dj., Mičić S., Vuksanović A., **Bojanić N.** Da li su Induratio penis plastica i veno-okluzivna disfunkcija penisa dve različite fenotipske ekspresije jednog te istog oboljenja ? XVI Kongres Udruženja Urologa Jugoslavije i ESU Course, Beograd, 24-25.04.2003., Arch.Urol, 2003; 25 (Suppl 68-69): 189-190.
34. **Bojanić N.**, Mičić S., Vuksanović A., Nale Dj. Lečenje metastatskog carcinoma mokraćne bešike korišćenjem protokola Gemzar+Cisplatina – naša iskustva -XVI Kongres Udruženja Urologa Jugoslavije i ESU Course, Beograd, 24-25.04.2003., Arch.Urol, 2003; 25 (Suppl 68-69):199.
35. **Bojanić N.**, Vuksanović A., Mičić S., Vuković I. Hirurško lečenje rezidualnih tumorskih promena neseminomskih tumora testisa u kliničkom stadijumu B i C nakon indukcione polihemioterapije primenom PEB protokola. XVII Congress of Association of urology of Serbia and Montenegro + ESU Course, Belgrade 20-24th April, 2005, Book of abstracts, 2005; 19.
36. **Bojanić N.**, Vuksanović A., Mičić S., Nale Dj., Kozomara M. Gemzar + Cisplatina – novi standard u lečenju metastatskog karcinoma mokraćne bešike, pijelona i uretera. XVII Congress of Association of urology of Serbia and Montenegro + ESU Course, Belgrade 20-24th April, 2005, Book of abstracts, 2005; 35.

Poglavlje u knjigama, udžbenicima, praktikumima

1. **Bojanić N.**: Sistemska hemioterapija tumora mokraćne bešike, u: Nikolić J., Mičić S.: Tumori urogenitalnih organa, Izdavač: prof. dr J. Nikolić, Institut za urologiju i nefrologiju, Urološka klinika, Beograd, 2005; 249-257.
2. **Bojanić N.**: Tumori testisa, U: Nikolić J., Mičić S.: Tumori urogenitalnih organa, Izdavač: Prof. dr J.Nikolić, Institut za urologiju i nefrologiju, Urološka klinika, Beograd, 2005; 283-300.
3. Mičić S., **Bojanić N.**: Tumori bubrežnog parenhima. U: Maksimović Ž. i saradnici: Hirurgija za studente medicine, Beograd 2008; 740-741.
4. Mičić S., **Bojanić N.**: Tumori gornjeg urotrakta. U: Maksimović Ž. i saradnici: Hirurgija za studente medicine, Beograd 2015; 808-810 ISBN 978-86-7117-425-1.

b) Rukovođenje ili učesće na projektima

Saradnik istraživač na projektu rukovodioca Prof. dr Save Mičića pod nazivom »Epidemiološko, kliničko i laboratorijsko ispitivanje gonadotoksina u Srbiji« (petogodišnja studija finansirana od strane Ministarstva nauku i tehnologiju Republike Srbije) u periodu od 2002 do 2007. godine.

c) Citiranost radova

Radovi kandidata su citirani oko 120 puta h index 6 (izvor: Kobson, Scopus)



Univerzitet Crne Gore
Adresa / Address: Cetinjska br. 2
81000 Podgorica, Crna Gora
telefon / phone: 00382 20 414 255
fax: 00382 20 414 230
mail: rektorat@ucg.me
web: www.ucg.ac.me
University of Montenegro

Broj / No: 03 - 2651

Datum / Date: 16. 10. 2017

Na osnovu člana 72 stav 2 Zakona o visokom obrazovanju („Službeni list Crne Gore" br. 44/14, 47/15, 40/16, 42/17) i člana 32 stav 1 tačka 9 Statuta Univerziteta Crne Gore, Senat Univerziteta Crne Gore na sjednici održanoj 16. oktobra 2017. godine, donio je

ODLUKU O IZBORU U ZVANJE

Dr Miodrag Radunović bira se u akademsko zvanje redovni profesor za oblast Hirurgija- hepatobilijarna hirurgija na Medicinskom fakultetu, na neodređeno vrijeme.

Senat Univerziteta Crne Gore
Predsjedavajući



Prof. dr. Danilo Nikolić, v. f. rektora

MIODRAG RADUNOVIĆ

Mjesto i datum rođenja: Berane, 9. oktobar 1959. godine

E-mail: radunovic.bobo@gmail.com , miodragr@ucg.ac.me

ORAZOVANJE:

1972 - Osnovna škola: "Vukašin Radunović", Berane

1976 - Gimnazija "Panto Mališić", Berane

1982 - Medicinski fakultet, Niš

1990 - Specijalizacija: Opšta hirurgija, Klinički centar Srbije, Medicinski fakultet, Beograd

2000 - Postdiplomske studije: Medicinski fakultet, Beograd; Tema: "Anatomske odlike i mjerenje aproksimacione težije mišića pri rešavanju defekata preponske regije"

2006 - Doktorske studije: Medicinski fakultet, Beograd; Tema: „Obim operativne traume kod klasične i minifaparotomijske holecistektomije“

2008 - Zvanje Primarijus MZCG

PROFESIONALNO ISKUSTVO:

- 2019 član Medicinskog odbora CANU CG;

- 2018 dekan Medicinskog fakulteta Univerziteta Crne Gore;

- 2017 redovni profesor Medicinskog fakulteta Univerziteta Crne Gore za predmet Hirurgija – oblast hepatobilijarna hirurgija;

- 2017 zaposlen u Kliničkom centru Crne Gore – Centar za digestivnu hirurgiju;

- 2016 predavac na predmetu Hirurgija na akademskom primijenjenom studijskom programu fizioterapije-Medicinski fakultet, Univerzitet CG

- 2016 Član Medicinskog odbora Klinickog centra Crne Gore

- 2016 predsjednik Odbora za zdravstvo rad i socijalnu politiku u Skupstini CG

- 2015 -2016 Savjetnik predsjednika Vlade Crne Gore

- 2015 - 2016 Član Etickog komiteta Klinickog centra Crne Gore

- 2012 - 2015 Predavač na akademskim postdiplomskim studijama, primijenjenim specijalističkim studijama na Ekonomskom fakultetu u Podgorici, smjer Ekonomija javnog sektora, Menadžment u zdravstvu
 - 2012 Vanredni profesor, Medicinski fakultet u Podgorici, UCG, predmet: "Hirurgija – oblast: hepatobilijarna hirurgija" Medicinski fakultet, Stomatologija,
 - 2005 Predavac na Visokoj medicinskoj školi na predmetima Hirurgija sa njegom, Osnovi propedeutike, Prva pomoc,
 - 2009-2014 Ministar zdravlja u Vladi Crne Gore
 - 2007 Docent, predmet: "Hirurgija – oblast: hepatobilijarna hirurgija", Medicinski fakultet, Univerzitet Crne Gore
 - 2006 -2009 Ministar zdravlja, rada i socijalnog staranja, Vlada CG
 - 2004 Hirurška klinika Klinički centar Podgorica
 - 2004-2006 Saradnik u nastavi na predmetu: „Hirurgija“, Medicinski fakultet Univerzitet Crne Gore
 - 1998-2004 Direktor JZU Opšta bolnica Berane
 - 1997-2004 Predavač u Srednjoj medicinskoj školi Berane, predmet: „Hirurgija“
 - 1984-2004 Hirurško odjeljenje Opšte bolnice Berane
 - 1983-2003 Predavač u Srednjoj medicinskoj školi, "dr Branko Zogovic" Berane
 - 1982-1984 Dom zdravlja Berane
 - 1995 Mentor na diplomskim, specijalističkim, magistarskim i doktorskim studijama, MF Univerzitet u Beogradu
 - 2004 Mentor na diplomskim, specijalističkim, magistarskim i doktorskim studijama, MF Univerzitet Crne Gore CG i KCCG
- *Spisak mentorstava dostupan po zahtjevu.

PROFESIONALNE REFERENCE/ USAVRŠAVANJA:

- 2020 februar KME- UCG, HEPMP, MF, Akutni bol u svakodnevnoj praksi, iskustva i izazovi, Podgorica
- 2019 decembar Edukativni skup: AMU - savremeni principi dijagnostike i liječenja ,CANU, KCCG, KCS, Podgorica

- 2019 novembar II Kongres UEHS sa medjunarodnim ucescem, Beograd
- 2019 mart STRUCNI SKUP na medjunarodnom nivou,UHFBiH, Tuzla ;Komplikacije u digestivnoj hirurgiji i transplantacije
- 18-20.09.2018 National meeting on health promotion in hospitalis, visit of prof.Hanne Tonnesen, WHO Expert, Podgorica
- 2018 april Naucna tribina,Calculosa zucne kese: Etiologija pristup dijagnostici i liječenju,CANU,Podgorica
- 21-23.5.2015. Sedmi medjunarodni kongres "Ekologija, zdravlje, rad, sport" Banja Luka, BiH
- 8-11.10.2014 - First Congress of Physiotherapists of Montenegro with international participation, Igalo, Montenegro
- 10.11.2014"Dijabetes u trudnici, djetinjstvu i adolescenciji u Crnoj Gori" KME, IZJZ,Udruzenje endokrinologa CG,Udruzenje ginekologa i akusera CG, Udruzenje pedijatara CG
- 30.6 – 4.7.2014 - ECPD VI International Summer School of cardiovascular diseases: Risk Factor Control, Diagnostic and treatment of Cardiovascular diseases, Milocer, Montenegro
- 30.5 – 1.6.2014 - ECPD Internatioanl Specialist School: Modern arschievements in prevention, therapy and rehabilitation of addictive diseases, Kotor, Montenegro
- 23-27.5.2014 godine - ECPD International Summer School Management of Haelth -Institutions Haelth Care Systems of South Eastern Europe at the Crossroads View tothe Future After a Decade of Reforms, Milocer, Montenegro
- 2013 - Clan Uredjivackog savjeta Medical Journal of Montenegro,
- 26-28.06.2013 - Ministarska konferencija o univerzalnoj zdravstvenoj pokrivenosti, Istanbul, Turska
- 2013 oktobar - XIV Kongres drustva ljekara CG sa medjunarodnim ucescem, Becici, Budva, Crna Gora
- 17.9.2013 - EACCME-Postgraduate course-How to cure and maintain a haelthy stomach, Milocer, Montenegro
- 2012 jun -29-th Meeting of the South- eastern Europe Health Network;First Regional Conference on Organ Donation and Transplantation >Heart to the Region<-Beating towards self Sufficiency, Zagreb, Croatia.
- 2012 novembar - I Regionalni kongres "Suporativna terapija onkoloskih bolesnika" Sarajevo, BiH

- 15-17.11.2012 - 6th Meeting of International Endohernia Society organized by Serbian Hernia Society, Belgrade
- 25-29.6.2012 - ECPD III International Summer School: Prevention and treatment of Cardiovascular diseases, Milocer
- 23.4.2012 - "Rano otkrivanje raka - gdje smo danas" IZJZ, KME, Podgorica
- 2011 - I Globalna ministarska konferencija o zdravim stilovima života i kontroli nezaraznih bolesti, Moskva
- 19-20.11.2010 - 4th Intensive Balkan Telemedicine and E- Health Seminar, Podgorica
- 2008-2009. - Član Upravnog odbora Univerziteta Crne Gore
- 14 – 17.12.2007 - Osnove menadžmenta u zdravstvu, u organizaciji Medicinskog fakulteta Sveučilišta u Zagrebu, Pržno – Sveti Stefan, Budva
- 2004 - IX Centralno-evropski Kongres koloproktologije, Beograd
- 2004 - VI Svjetski kongres hepato-bilijarne hirurgije, Vašington,
- 2004 - IV Simpozijum koloproktologije, Beograd
- 2003 - II Internacionalni hernia Kongres, London
- 2002 - XLI Kongres antropološkog društva Jugoslavije sa međunarodnim učešćem, Tivat
- 1998 - XX Kongres hirurga Jugoslavije sa međunarodnim učešćem, Zlatibor
- 1995 - II Jugoslovenski kongres urgentne hirurgije i traumatologije, Budva
- 1989 - XVIII Kongres hirurga SFRJ sa međunarodnim učešćem, Sarajevo
- Škola endoskopije Klinika za gastroenterologiju VMA Beograd (prof.dr Milentije Petrović)
- Bazični work shop iz laparoskopije KBC «Dragiša Mišović» Beograd
- Work shop šivenja iz laparoskopije Hirurška klinika Medicinskog fakulteta Novi Sad
- Work shop šivenja iz experimentalne laparoskopije Hirurška klinika Medicinskog fakulteta Novi Sad
- Edukacija iz laparoskopije Hirurška klinika Kliničkog centra Novi Sad, Opšta bolnica Kotor
- Work shopovi iz herniologije Hirurška klinika MF Niš
- Implantati Opšta bolnica Pančevo
- Beztenziona tehnika Opšta bolnica Zrenjanin, Opšta bolnica Senta, Opšta bolnica Berane

ČLAN PROFESIONALNIH UDRUŽENJA:

- Member-of YUEHA,2002.Beograd
- Member– of European Digestive Surgery/EDS,1995.V.Di Carlo,Milano;M.W.Buchler,Bern
- Član udruženja hirurga CG,1990.Podgorica

STRANI JEZICI:

- Engleski jezik: kurs nivo B1,
- Njemacki jezik: osnovni

BIBLIOGRAFIJA – PROF. DR MIODRAG RADUNOVIĆ

1. Radunović M, Vuković M, Radojević N, Lazović R, Radunović M. Vrednosti hepatičnih enzima kod povreda jetre vatrenim oružijem. I–III stepena. *Vojnosanit Pregl* 2018; 75(11): 1106–1109. YU ISSN 0042-8450 eISSN 2406-0720 UDC: 616-001: 616.36-001.45
2. Smilić TN, Novaković TR, Marković Jovanović SR, Smilić L.L.j, Milić JS, Radunović ML: The relevance of osteoclastic and Osteoblastic Activity Marker Follow-Up in patients on Antiresorptive Osteoporosis Treatment. *J Clin Densitom* 2018;21(3): 322-328. ISSN:1094-6950
3. Radunović M, Radojević N, Rakočević V, Vučinić J, Čurović I. Clinical and autopsy findings of the homeless. *Srp Arh Celok Lek* 2017; 145(9-10): 508-512. ISSN 2406-0895
4. Panić N, Rosch T, Smolović B, Radunović M, Bulajić M, Pavlović-Marković A, Krivokapić Z, Duranović S, Ilie T, Bulajić M. Colorectal cancer screening in a low-incidence area: general invitation versus family risk targeting: a comparative study from Montenegro. *Eur J Gastroenterol Hepatol* 2015; 27(10): 1222-5. ISSN 0954-601X
5. Bulajić M, Panić N, Radunović M, Šćepanović R, Perunović R, Stevanović P, Ilie T, Zilli M, Bulajić M. Clinical outcome in patients with hilar malignant strictures type II Bismuth-Corlette treated by minimally invasive unilateral versus bilateral endoscopic biliary drainage. *Hepatobiliary Pancreat Dis Int* 2012 Apr; 11(2): 209-14. ISSN 1499-3877
6. Lazović R, Smolović B, Vucković Lj, Radunović M. Preoperative misdiagnosed gist surgical »transferred« intogastric duplication cyst. *Vojnosanit pregl* 2017; 74(12): 1179-1182. ISSN 0042-8450
7. Ristanović E, Gligić A, Atanasievska S, Prolić-Dokić V, Jovanović D, and Radunović M. Smallpox as an actual bioterror: lessons learned from its outbreak in ex-Yugoslavia in 1972. *Ann Ist Super Sanita* 2016; 52(4): 587-597. ISSN 0021-2571
8. Radunović M, Vitošević Z, Četković M, Vuksanović – Božarić A, Radojević N, Radunović M. Morphometric Analysis of the Fascicular Organisation of the Optic Nerve. *Vojnosanit Pregl* 2015; 72(2): 132–135. ISSN: 0042-8450
9. Bulajić M, Smolović B, Panić N, Radunović M, Zilli M, Marino M, Pavlović - Marković A, Krivokapić Z, Bulajić M, Rosch T. Mo 1188 High - risk group targeting Colorectal Cancer Screening may be more adequate for countries with lower incidence compared with average- risk population screening: The Montenegro experience. *Gastroenterology* 2013; 144(S-51): s-602. ISSN 0016-5085

10. Radunović M, Lazović R, Popović N, Magdelinić M, Bulajić M, Radunović I, Vuković M, Radunović M. Complications of Laparoscopic Cholecystectomy: Our Experience from a Retrospective Analysis. *Open Access Maced J Med Sci* 2016; 4(4): 641-646. eISSN:1857-9655
11. Radunović M, Radunović M, Radunović M, Lazović R, Panić N, Bulajić M. Biohumoral and endocrine parameters in assessment of surgical trauma in open and laparoscopic cholecystectomy. *Vojnosanit Pregl* 2013; 70(6): 555-560. ISSN: 0042-8450
12. Pajović B, Radosavljević M, Radunović M, Radojević N, Bjelogrić B. Arthropods and their products as aphrodisiacs – review of literature. *European Review for Medical and Pharmacological Science* 2012; 16(4): 539-47. ISSN: 1128-3602
13. Radosavljević M, Pajović B, Radunović M, Radojević N, Bjelogrić B. Influence of dihydroergotamine, bromocriptine and ergotamine on penile erection in Wistar rats. *J Androl* 2012; 33(5):866-71. ISSN:0196-3635
14. Radosavljević M, Pajović B, Radunović M. Skolopendrizam na Crnogorskom primorju – prikaz dvaju bolesnika. *Medicina Iluminensis* 2012; 48(1): 106-111. ISSN 0025-7729
15. Radunović M, Terzić D, Mugoša B, Terzić Z, Andrić B, Ratković M, Radunović M. Cholecystitis kao uzrok abdominalnog bola kod oholjelih od akutnih virusnih hepatitisa B i C. *Acta Medica Medianae* 2012; 51(1): 20-23 YU ISSN 0365-4478
16. Ijajević A, Pajović B, Radunović M, Mugoša B. Smoking as ethiological factor in developing infertility in men. *MD – Medical Data* 2011; 3(2): 135-138. ISSN 1821-1585
17. Lazović R, Radunović M, Dobričanin V. Meckelov divertikulum – akutni abdomen u osmoj deceniji života. *ACTA CHIRURGICA IUGOSLAVICA* 2011; 58(3): 121-3. ISSN 0354-950X

UDŽBENIK I MONOGRAFIJA

1. Pajović B, Radunović M. Hirurgija za studente visoke medicinske škole. Medicinski fakultet UCG, Podgorica. ISBN 9789940-657-03-1-2014.1-477
2. Ratković-Mugoša M, Radunović M, Pajović B, Radojević N, Jovanović M. Najčešće unutrašnje bolesti i bihemijski parametri. Podgorica: Medicinski fakultet UCG, 2013. 193 str. ISBN 978-9940-657-01-7
3. Pajović B, Radunović M, Ašanin B, Glušćević S. Hirurška propedeutika za studente Visoke medicinske škole. Medicinski fakultet - Univerzitet Crne Gore. 2010.

4. Pajović B. i sar. Brodska medicina i medicinska briga. Udžbenik za studente Pomorskog fakulteta u Kotoru. Radunović M. (3 poglavlja) a) Povrede i njihovo zbrinjavanje b) Naglo nastale bolesti c) Medicinski značaj masovnih nesreća na moru – izdavač Univerzitet Crne Gore Medicinski fakultet 2012.

5. Radunović Miodrag, Radunović Miroslav: Anatomske odlike i vrednosti aproksimacione teorije u izboru metode zbrinjavanja delćkata ingunalnog kanala: IJZCG Podgorica. 2006. COBISS CG-ID 10912528.2006. CIP 616-007.43-089.11

6. Radunović M. Radunović M. Citohistološke i morfometrijske karakteristike kardiomiocita nastale imobilizacionim stresom pacova. Izdavač Institut za javno zdravlje Crne Gore. Podgorica. 2012. ISBN 978- 86-8557-31-6 COBISS.CG-ID 20394768

RUKOVODILAC PROJEKTOG TIMA :

1. New methods for risk stratification for progression of cancer and Alzheimer's disease in patients in Montenegro (DEMONSTRATE)" - naučno-istraživački projekat finansiran od strane Ministarstva nauke na period od 2 godine (april 2019 - mart 2021).

2. Project on the Strengthening Capacity for appropriate use of antibiotics prophylaxis in surgery (BCA-2018. Moh Mne and WHO)

3. Project Health promotion in Hospital 2018-2020. WHO

4. Morfološka i klinička istraživanja bioloških mehanizama vaskularnog remodelovanja naslednih i stečenih bolesti krvnih sudova UCG –Medicinski fakultet. 2012-2015

УНИВЕРЗИТЕТ ЦРНЕ ГОРЕ

Ул. Цетинска бр. 2
П. фах 99
81000 ПОДГОРИЦА
Ц Р Н А Г О Р А
Телефон: (020) 414-255
Факс: (020) 414-230
E-mail: rektor@ac.me



UNIVERSITY OF MONTENEGRO

Ul. Cetinjska br. 2
P.O. BOX 99
81 000 PODGORICA
MONTENEGRO
Phone: (+382) 20 414-255
Fax: (+382) 20 414-230
E-mail: rektor@ac.me

Број: 08-1742
Датум, 24.06.2015 г.

Ref: _____
Date, _____

Na osnovu člana 72 stav 2 Zakona o visokom obrazovanju (Službeni list Crne Gore br. 44/14) i člana 32 stav 1 tačka 9 Statuta Univerziteta Crne Gore, Senat Univerziteta Crne Gore, na sjednici održanoj 24. juna 2015. godine, donio je

**ODLUKU
O IZBORU U ZVANJE**

Dr **VLADIMIR TODOROVIĆ** bira se u akademsko zvanje **redovni profesor Univerziteta Crne Gore** za predmet: Osnovi kliničke onkologije na studijskom programu Medicina na Medicinskom fakultetu, na neodređeno vrijeme.

REKTOR


Prof. Radmila Vojvodić



BIOGRAFIJA

Prof. dr Vladimir Todorovic rođen je 1964. godine u Subotici gde je završio osnovno i srednje obrazovanje.

Medicinski fakultet završava 1990. godine u Novom Sadu. Specijalizaciju Interne medicine polaze 1996. godine u Klinickom Centru Srbije i Univerzitetu u Beogradu, a subspecijalizaciju iz Onkologije 1998. na Institutu za onkologiju i radiologiju kao i Univerzitetu u Beogradu. Zvanje Magistra medicinskih nauka dobija 1997., a Doktorsku disertaciju brani 2000. godine na Beogradskom Univerzitetu. Sledeće godine je biran za Asistenta za predmet Onkologija Medicinskog fakulteta u Podgorici, a za docenta 2005. godine na Univerzitetu Crne Gore. Nakon toga do 2015. je bio vanredni profesor, a od te godine je redovnog profesora Univerzitet Crne Gore. Nakon staza i rada u Opštoj medicini dobija specijalizaciju iz Interne medicine i radi na Odeljenju Onkologije u Opštoj Bolnici u Subotici. Nakon završene subspecijalizacije 2000. godine dobija poziv Ministarstva zdravlja Crne Gore da radi kao kadar u Klinickom Centru. Reorganizacijom Klinickog centra i osnivanjem Klinike za onkologiju i radioterapiju imenom je za prvog Direktora Klinike 2000. Godine. U periodu od 2012. do 2015. obavljao je funkciju Nacelnika Odeljenja hemioterapije. Sada se nalazi na poziciji Direktora Klinike za onkologiju i radioterapiju u Klinickom Centru Crne Gore. Prof. Dr Todorovic nacionalni je predstavnik Crne Gore u ESMO (Evropsko udruženje medikalnih onkologa) od 2006. Takodje ima titulu ESMO Ambasadora. Član je Borda direktora Mediteranskog udruženja onkologa AROME iz Pariza sa kojim je organizovao tri međunarodna Kurasa iz Onkologije i dvije konsenzus konferencije koje imaju uticaj na regionalni razvoj dijagnostike i terapije karcinoma. Glavni je istraživač za nekoliko kliničkih studija sprovedenih u Klinickom Centru. Objavio je više radova kao autor i koautor u časopisima na SCI listi i drugim eminentnim zurnalima. Sa saradnicima je autor udzbenika za studente Medicinskog fakulteta u Podgorici za predmet Onkologija „ Osnove kliničke onkologije i palijativna nega“.

Oženjen je i ima dvije cerke

2020	SCI, SCIE, SSCI, A&HCI	Belkacemi Y, Grellier N, Ghith S, Debbi K, Coraggio G, Bounedjar A, Samlali R, Tsoutsou PG, Ozsahin M, Chauvet MP, Turkan S, Boussem H, Kuten A, Tesanovic D, Errihani H, Benna F, Bouzid K, Idbaih A, Mokhtari K, Popovic L, Spano JP, Lotz JP, Cherif A, To H, Kovcin V, Arsovski O, Beslija S, Dzodic R, Markovic I, Vasovic S, Stamatovic L, Radosavljevic D, Radulovic S, Vrbanec D, Sahraoui S, Vasev N, Stojkovski I, Risteski M, Freixa SV, Krengli M, Radosevic N, Mustacchi G, Filipovic M, Kerrou K, Taghian AG, Todorovic V, Geara F, Gligorov J.	1. A review of the international early recommendations for departments organization and cancer management priorities during the global COVID-19 pandemic: applicability in low- and middle-income countries.	Eur J Cancer
2020	SCI, SCIE, SSCI, A&HCI	Feng Du, Wenmiao Wang, Yongsheng Wang, Ming Li, Anjie Zhu, Jiayu Wang, Ruigang Cai, Fei Ma, Ying Fan, Qing Li, Pin Zhang, Vladimir Todorovic, Peng Yuan & Binghe Xu	Carboplatin plus taxanes are non-inferior to epirubicin plus cyclophosphamide followed by taxanes as adjuvant chemotherapy for early triple-negative breast cancer	Breast Cancer Res Treat
2019	SCI, SCIE, SSCI, A&HCI	EDUARD VRDOLJAK, GYORGY BODOKY, JACEK JASSEM, RAZVAN POPESCU, ROBERT PIRKER, TANJA ČUFER, SEMIR BEŠLIJA, ALEXANDRU ENIU, VLADIMIR TODOROVIĆ, KATERINA KOPECKOVÁ, GALIA KURTEVA, ZORICA TOMAŠEVIĆ, AGIM SALLAKU, SNEZHANA SMICHKOSKA, ŽARKO BAJIĆ, BRANIMIR SIKIC	Expenditures on Oncology Drugs and Cancer Mortality-to- Incidence Ratio in Central and Eastern Europe	Oncologist
2017	SCI, SCIE, SSCI, A&HCI	Vladimir Todorovic, Nada Cicmil Saric, Jadranka Lakicevic, Milan Sorat	Evaluation of safety of bevacizumab as second-line treatment of patients with metastatic colorectal cancer	JOURNAL OF BUON
2017	SCI, SCIE, SSCI, A&HCI	Gligorov J, Richard S, Todorovic V	New anti-HER2 agents: from second-generation tyrosine kinases inhibitors to bifunctional antibodies	Curr Opin Oncol
2017	SCI, SCIE, SSCI, A&HCI	Kandolf Sekulovic L, Peris K, Hauschild A, Stratigos A, Grob JJ, Nathan P, Dummer R, Forsea AM, Hoeller C, Gogas H, Demidov L, Lebbe C, Blank C, Olah J, Bastholt L, Herceg D, Neyns B, Vieira R, Hansson J, Rutkowski P, Krajsova	More than 5000 patients with metastatic melanoma in Europe per year do not have access to recommended first-line innovative treatments	Eur J Cancer

		I, Bylaite-Bucinskiene M, Zalaudek I, Maric-Brozic J, Babovic N, Banjin M, Putnik K, Weinlich G, Todorovic V, Kirov K, Ocvirk J, Zhukavets A, Kukushkina M, De La Cruz Merino L, Ymeri A, Risteski M, Garbe C		
2016	SCI, SCIE, SSCI, A&HCI	Vrdoljak E, Bodoky G, Jassem J, Popescu RA, Mardiak J, Pirker R, Čufer T, Bešlija S, Eniu A, Todorović V, Kubáčková K, Kurteva G, Tomašević Z, Sallaku A, Smichkoska S, Bajić Ž, Šikić BI	Cancer Control in Central and Eastern Europe: Current Situation and Recommendations for Improvement	Oncologist
2014	SCI, SCIE, SSCI, A&HCI	Todorović, V., Damjanović, S. & Lukovac Janjić, N.	Targeted therapy in metastatic hereditary Paragangliomas	Mitteilungen Klosterneuburg
2014	SCI, SCIE, SSCI, A&HCI	Todorović, V.	Prevention and management of stomatitis during treatment with Everolimus	Wulfenia
2011	SCI, SCIE, SSCI, A&HCI	Vrdoljak, E., Wojtukiewicz, MZ., Pienkowski, T., Bodoky, G., Berzinec, P., Finek, J., Todorović, V., Borojević, N., Croitoru, A. & South Eastern European Research Oncology Group	Cancer epidemiology in Central and South Eastern European countries	Croatian Medical Journal



Univerzitet Crne Gore
ulica/adresa: Cetinjska br. 2
81000 Podgorica, Crna Gora
tel./fax / phone: +382 20 414 255
fax: +382 20 414 230
mail: rektorat@ucg.me
web: www.ucg.ac.me
University of Montenegro

Proj. Ref. 03-1805
Datum / Date 05. 07. 2017

Na osnovu člana 72 stav 2 Zakona o visokom obrazovanju („Službeni list Crne Gore“ br. 44/14, 47/15, 40/16, 42/17) i člana 32 stav 1 tačka 9 Statuta Univerziteta Crne Gore, Senat Univerziteta Crne Gore na sjednici održanoj 05.jula 2017.godine, donio je

ODLUKU O IZBORU U ZVANJE

Dr Ranko Lazović bira se u akademsko zvanje redovni profesor Univerziteta Crne Gore za oblast Hirurgija - Abdominalna hirurgija na Medicinskom fakultetu, na neodređeno vrijeme.

**Senat Univerziteta Crne Gore
Predsjednik**



Prof. Radmila Vojvodić

PROF. DR RANKO LAZOVIĆ



LIČNI PODACI

RODEN: 21.08.1961. godine u Foči, BIH

PODACI O OBRAZIVANJU i IZBORIMA U ZVANJA:

Medicinski fakultet završio sam u Skoplju 14.02.1985. godine, sa srednjom ocjenom 9.33. Specijalistički ispit položio sam 04.12.1992. godine sa odličnom ocjenom na Medicinskom fakultetu u Beogradu. Poslediplomske studije iz oblasti - digestivni sistem upisao sam 1994./95. godine u Beogradu. Usmeni magistarski ispit položio sam sa ocjenom 10. Magistarsku tezu pod nazivom "*Uporedna analiza načina i rezultata liječenja ratnih i mirnodopskih povreda debelog crijeva*" odbranio sam 27.01.2003. godine u Beogradu. Drugu specijalizaciju iz oblasti hirurgija digestivnog sistema upisao sam 2001. godine. Usmeni ispit sam položio 12.06.2003. godine sa ocjenom 10. Rad iz druge specijalizacije pod nazivom "*Mjesto enterostomije u liječenju povreda debelog crijeva*" odbranio sam 28.04.2004. godine na Medicinskom fakultetu u Beogradu. Doktorska disertacija pod nazivom "*Prednosti i nedostaci jednostepenih i dvostepenih metoda u zbrinjavanju povreda kolona*" mi je odobrena januara 2005. godine u Beogradu, a doktorski rad sam odbranio 15. maja 2006. godine na Medicinskom fakultetu u Beogradu. Izabran sam u zvanje docenta 30.08.2007. godine na Medicinskom fakultetu Univerziteta Crne Gore u Podgorici. Izabran sam u zvanje vanrednog profesora 01.10.2012. godine na Medicinskom fakultetu Univerziteta Crne Gore u Podgorici. U zvanje redovnog profesora izabran sam 05.07.2017. godine na Medicinskom fakultetu Univerziteta Crne Gore u Podgorici.

STRUČNA DJELATNOST

- Član predsjedništva Koloproktologa Jugoslavije (tako se i dalje zove: 1998. i nadalje)
- Načelnik Centra za digestivnu hirurgiju KCCG (2006. i nadalje)
- Biran za najboljeg doktora KCCG 2009 god.
- Predsjednik Odbora direktora KCCG (2009.-2015.)
- Mentor za dio specijalističkog staža iz Hirurgije (2014. i nadalje)
- Glavni mentor specijalističkog staža iz Hirurgije (2014. i nadalje)
- Direktor Kliničkog centra Crne Gore (2015.-2016.)
- Član Savjeta za visoko obrazovanje Vlade Crne Gore (2015.-2016.)
- Član Senata Univerziteta Crne Gore (2016.-jedna godina)
- Član Medicinskog odbora Kliničkog centra Crne Gore (2016. i nadalje)
- Odgovorni nosilac predmeta (ranije šef predmeta) Hirurgija na Medicinskom fakultetu u Podgorici (2016. i nadalje)
- Član Udruženja Endoskopskih hirurga Srbije (2016. i nadalje)
- Član Evropske Asocijacije koloproktologa
- Član Sudsko-medicinskog odbora Medicinskog fakulteta UCG (2018. i nadalje)
- Uveo laparoskopsku hirurgiju karcinoma debelog crijeva (mart 2019.) u KCCG-u
- Član Odbora za medicinu CANU (od 23.05.2019.)
- Dobitnik nagrade "dr Branko Zogović" (koju dodjeljuje Ljekarska komora Crne Gore) za posebne zasluge iz oblasti medicine u Crnoj Gori u 2018. godini; dodijeljena juna 2019.
- Uveo mikrotalasnu (microwave) ablaciju metastaza karcinoma u jetri u KCCG-u – po prvi put u regionu (uz Hrvatsku) (operacija izvršena 17.12.2019.)
- Uveo citoreduktivnu hirurgiju i hipertermijsku intraperitonealnu hemioterapiju kod odmaklih maligniteta trbušne duplje u KCCG-u (koja se radi u ograničenom broju evropskih centara) (operacija izvršena 20.12.2019.)
- Nosilac Projekta "Portreti ernogorskih ljekara – prilozi istoriji ernogorske medicine" pod pokroviteljstvom Crnogorske akademije nauka i umjetnosti
- Član Projekta "COVID-19 – slučaj Crne Gore" pod pokroviteljstvom CANU (rukovodilac prof. dr Vaso Antunović)
- Učesnik više naučnih tribina u organizaciji CANU
- Autor 52 naučno-stručnih radova u medunarodnim bazama podataka kao prvi autor i ko-autor
- Predsjednik Kriznog medicinskog štaba za organizaciju zdravstvenog sistema Crne Gore u susret pandemiji COVID-19 (od 25.03.2020.)

MENTORSTVA NA DOKTORSKIM STUDIJAMA

1. Maloku Halil. Doktorska teza pod nazivom "Uporedna analiza laser hemoroidioplastike (LHIP[™]) i otvorene hemorodiektomije". Medicinski fakultet UCG (mentor, rad odbranjen 2018. godine).
2. Šćepanović Tamara. Magistarski rad pod nazivom "Značaj verifikacije i korigovanja preoperativne anemije za intraoperativno i postoperativno liječenje karcinoma kolorektuma". Medicinski fakultet UCG (mentor, rad odbranjen 2015.; određen za mentora za izradu doktorske disertacije)
3. Čejović Sanja. Magistarski rad pod nazivom "Vrijednost MSCT dijagnostike u mehaničkim opstrukcijama tankog crijeva" (ko-mentor; rad odbranjen 2014. na Medicinskom fakultetu u Beogradu)

4. Čurović Ivana. Nije određen naziv teme doktorske disertacije. Medicinski fakultet UCG (mentor, doktorska teza u izradi).

PROF. DR RANKO LAZOVIĆ – OBJAVLJENI STRUČNI I NAUČNI RADOVI

KONGRESI I SIMPOZIJUMI

1. Lazović R, Vujadinović O, Kastratović D, Jovović M, Mirović R, Mijović M.: NEKROTIČNI PANKREATITIS U TRUDNOĆI, ACTA CHIRURGICA JUGOSLAVICA, SUPPLEMENTUM 1., 19. KONGRES HIRURGA Jugoslavije Bar, 1995.
2. Dobričanin V, Radojević N, Lazović R. Management of injured and deceased bus passengers -- analysis and lessons learnt. Injury prevention 2016;22(suppl 2);A289. Proceedings of Safety 2016 World Conference, 18–21 September 2016, Tampere, Finland. ISSN: 1353-8047
3. Mirović R, Kastratović D, Jovović M, Lazović R.: HIRURŠKO LIJEČENJE KARCINOMA KOLONA U PERIODU 1989.-94. GOD. ACTA CHIRURGICA JUGOSLAVICA - SUPPLEMENTUM 1., 19. KONGRES HIRURGA Jugoslavije Bar, 1995.
4. Mirović R, Kastratović D, Jovović M, Lazović R.: HIRURŠKO LIJEČENJE HEMOROIDA ACTA CHIRURGICA JUGOSLAVICA - SUPPLEMENTUM 1., 19. KONGRES HIRURGA Jugoslavije Bar, 1995.
5. Mirović R, Kastratović D, Jovović M, Lazović R.: HIRURŠKO LIJEČENJE KARCINOMA REKTUMA U PERIODU 1988.-92, ACTA CHIRURGICA JUGOSLAVICA - SUPPLEMENTUM 1., 19. KONGRES HIRURGA Jugoslavije Bar, 1995.
6. Mugoša M, Kastratović D, Lazović R.: LAPAROSKOPSKA HOLECISTEKTOMIJA NA HIRURŠKOJ KLINICI KCCG -NAŠA ISKUSTVA, ACTA CHIRURGICA JUGOSLAVICA, SUPPLEMENTUM 1., 19. KONGRES HIRURGA Jugoslavije Bar, 1995.
7. Kastratović D, Mugoša M, Lazović R.: HEMATOPERITONEUM NAKON LAPAROSKOPSKOJE HOLECISTEKTOMIJE, ACTA CHIRURGICA JUGOSLAVICA, SUPPLEMENTUM 1., 19. KONGRES HIRURGA Jugoslavije Bar, 1995.
8. Jovović M, Filipović B, Kastratović D, Mirović R, Lazović R.: HIRURŠKI TRETMAN KRVARENJA IZ GORNJEG GASTROINTESTINALNOG TRAKTA, 1. gastrohirurški sastanak, s 11., Vrnjačka Banja, 1996.
9. Jovović M, Filipović B, Kastratović D, Mirović R, Lazović R.: HIRURŠKI TRETMAN KRVARENJA IZ GORNJEG GASTROINTESTINALNOG TRAKTA, 1. gastrohirurški sastanak, s 11., Vrnjačka Banja, 1996.
10. Bajić P., Dobričanin V., Čmiljanić M., Lazović R.: Hirurška terapija intestinalnih opstrukcija uzrokovanih malignom bolešću. Medicinski zapisi, Supplement I. Maj 2009. str. 16.

11. Kastratović D, Jovović M, Mirović R, Lazović R, Vujadinović O.: IZBOR OPERATIVNE METODE KOD KARCINOMA PANKREASA, ACTA CHIRURGICA JUGOSLAVICA - SUPPLEMENTUM 1., 19. KONGRES HIRURGA Jugoslavije Bar, 1995.
12. Jovović M, Kastratović D, Mirović R, Vujadinović O, Lazović R, Lončarević S.: POSTOPERATIVNE FISTULE U BOLESNIKA SA RESEKCIJOM ŽELUCA, ACTA CHIRURGICA JUGOSLAVICA, SUPPLEMENTUM 1., 19. KONGRES HIRURGA Jugoslavije Bar, 1995.
13. Jovović M, Kastratović D, Mirović R, Lazović R, Vujadinović O.: AKUTNE OKI UZIJE DEBELOG CRJEVA, ACTA CHIRURGICA JUGOSLAVICA, SUPPLEMENTUM 1., 19. KONGRES HIRURGA Jugoslavije Bar, 1995.
14. Jovović M, Kastratović D, Mirović R, Lazović R, Batričević G.: SEPTIČKE KOMPLIKACIJE KOD RATNIH POVREDA ABDOMENA, ACTA CHIRURGICA JUGOSLAVICA, SUPPLEMENTUM 1., 18. KONGRES HIRURGA Jugoslavije, Beograd, 1994.
15. Jovović M, Kastratović D, Mirović R, Lazović R, Cmijljančić M, Dobričanin V.: HIRURŠKO LIJEČENJE KOLOREKTALNOG KARCINOMA (NAŠA ISKUSTVA), Medicinski zapisi br 60, XII kongres društva ljekara Crne Gore, 21-24 Septembar 2005, Ulcinj
16. Jovović M, Kastratović D, Mirović R, Lazović R, Vujadinović O.: KOMPLIKACIJE RATNIH RANA ABDOMENA, II kongres ratne medicine, Zbornik sažetaka, rad 212, Banja Luka, 1996
17. Jovović M, Kastratović D, Mirović R, Lazović R, Vujadinović O, Cmijljančić M, Dragović M.: SKLOPETARNE I EKSPLOZIVNE POVREDE ABDOMENA U NERNODOPSKIM USLOVIMA ACTA CHIRURGICA JUGOSLAVICA, SUPPLEMENTUM 1., 21. KONGRES HIRURGA Jugoslavije, Beograd, 2001.
18. Pavličić M, Nijović M, Kastratović D, Mirović R, Crnogorac N, Lazović R, Radović A.; STANDARDI U HIRURŠKOM LIJEČENJU KARCINOMA ŽELUCA, ACTA CHIRURGICA JUGOSLAVICA, SUPPLEMENTUM 1., 21. KONGRES HIRURGA Jugoslavije, Beograd, 2001.
19. Jovović M, Kastratović D, Mirović R, Lazović R, Cmijljančić M, Dobričanin V.: HIRURŠKO LIJEČENJE KOLOREKTALNOG KARCINOMA (NAŠA ISKUSTVA), Medicinski zapisi br 60, XII kongres društva ljekara Crne Gore, 21-24 Septembar 2005, Ulcinj
20. Jovović M, Kastratović D, Mirović R, Lazović R, Vujadinović O.: KOMPLIKACIJE RATNIH RANA ABDOMENA, II kongres ratne medicine, Zbornik sažetaka, rad 212, Banja Luka, 1996
21. Jovović M, Kastratović D, Mirović R, Lazović R, Vujadinović O, Cmijljančić M, Dragović M.: SKLOPETARNE I EKSPLOZIVNE POVREDE ABDOMENA U NERNODOPSKIM USLOVIMA ACTA

CHIRURGICA JUGOSLAVICA, SUPPLEMENTUM 1., 21. KONGRES HIRURGA Jugoslavije, Beograd, 2001.

22. Pavličić M, Nijović M, Kastratović D, Mirović R, Crnogorac N, Lazović R, Radović A.; STANDARDI U HIRURŠKOM LIJEČENJU KARCINOMA ŽELUCA, ACTA CHIRURGICA JUGOSLAVICA, SUPPLEMENTUM 1., 21. KONGRES HIRURGA Jugoslavije, Beograd, 2001.
23. Dobričanin V., Lazović R., Burzan D., Radulović D., Bajić P., Kastratović D., Jovović M., Mirović R., Maraš P., Vučeljić V.: Klinička primjena MANTRELS skora u dijagnostici akutnog apendicitisa. Medicinski zapisi, Supplement 1. Maj 2009. str. 18.

RADOVI OBJAVLJENI U DOMAĆIM ČASOPISIMA

24. Lazović R, Smolovic B. Complications related to Meckel's diverticulum (MD): perforation due to enteroscopy and bleeding. Acta Chir Jugoslav. 2014;613:77-80. doi: 10.2298/ACI1403077L. ISSN: 0354-950X
25. Lazović R, Krivokapić Z, Dobričanin V: Penetrantne povrede kolona. Acta Chirurgica Iugoslavica, vol. 7, 2010. Beograd
26. Lazović R, Radunović M: Meckelov divertikulum – akutni abdomen u osmoj deceniji života. Acta Chirurgica Iugoslavica, vol. 3, 2011. Beograd
27. Lazović R, Bajić P, Dobričanin V: Ehinokok jetre i žučnih vodova – uzrok mehaničke žutice (prikaz slučaja). Praxis medica. Volume 38. Number 1-2. 2010. K. Mitrovića.
28. Lazović R, Krivokapić Z. MJESTO ENTEROSTOME U LIJEČENJU POVREDA KOLONA, ACTA CHIRURGICA JUGOSLAVICA, 1, str. 75, Beograd, 2005.
29. Lazović R, Krivokapić Z.: ENDOSKOPSKE PERFORACIJE KOLONA ACTA CHIRURGICA JUGOSLAVICA, 3, str. 111, Beograd, 2004.
30. Zindović M, Milošević V, Žujović J, Vučković L, Kujović A, Lazović R. A rare giant extra-gastrointestinal stromal tumor (GIST) in a young male patient. Acta medica Medianae 2014; 53(4): 37-41.
31. Jovović M, Lazović R, Vujadinović O.: ACUTE ABDOMEN CAUSED BY TORSION OF THE OMENTUM – CASE REPORT, Vojnosanitetski pregled, vol. 52, Br. 2s. 178, Beograd, 1995.
32. Jovović M, Savjak D, Lazović R, Vujadinović O.: MULTICISTIČNI MEZOTELIOM PERITONEUMA, VOJNOSANITETSKI PREGLED, VOL. 56, BR. 2, S 217, BEOGRAD, MART/APRIL 1999.
33. Jovović M, Kastratović D, Mirović R, Lazović R, Vujadinović O.: POSTAPENDEKTOMIJSKE KOMPLIKACIJE, Medicinski zapisi, Broj 47, s. 65, Decembar 1994, Podgorica)

34. Jovović M, Kastratović D, Mirović R, Lazović R, Vujadinović O.: AKUTNI ABDOMEN IZAZVAN AKUTNIM APENDICITISOM, Medicinski zapisi, Broj 51, s. 61, Januar 1998, Podgorica

RADOVI OBJAVLJENI U INOSTRANIM ČASOPISIMA

35. Jovović M, Mirović R, Lazović R, Vujadinović O.: COLORECTAL CANCER AS A SURGICAL PROBLEM, *Hepatogastroenterology*, supp. I, Vol. 52, s.12 p. 12, August 2005)
36. Mirović R, Jovović M, Lazović R.: LOCAL RECURRENCE OF RECTAL CANCER – OUR EXPERIENCE, *Hepatogastroenterology*, supp. I, Vol. 52, s 12, p. 18, August 2005
37. Fatic N, Markovic M, Tomic I, Mutavdzic P, Vukcevic G, Lazovic R, Pajovic B, Nikolic A. Reborn of Internal-External Carotid Artery Transposition as a Repair Method for Shotgun Injury of Neck Zone 2. *Annals of Vascular Surgery* 2015; 29(8): 1663.e9-1663.e12
38. Fatic N, Ilić N, Markovic D, Nikolic A, Končar I, Lazovic R, Banzic I, Vukcevic G, Pajovic B, Kostic D. Morphologic predictors of in hospital mortality in acute type III aortic dissection. *Angiol Sosud Khir.* 2016; 22:25-32.
39. Radunovic M, Lazovic R, Popovic N, Magdelinic M, Bulajic M, Radunovic L, Vukovic M, Radunovic M. Complications of Laparoscopic Cholecystectomy: Our Experience from a Retrospective Analysis. *Maced J Med Sci.* 2016;15;4:641-646. doi: 10.3889/oamjms.2016.128. eISSN 1857-5773
40. Maloku H, Gashi Z, Lazovic R, Islami H, Juniku-Shkololli A. Laser Hemorrhoidoplasty Procedure vs Open Surgical Hemorrhoidectomy: a Trial Comparing 2 Treatments for Hemorrhoids of Third and Fourth Degree. *Acta Inform Med.* 2014;22:365-7. doi: 10.5455/aim.2014.22.365-367. ISSN: 0353-8109
41. Jovović M, Lazović R, Mirović R, Vujadinović O.: INJURIES OF COLON AND RECTUM IN PEACEFUL CONDITIONS Official Journal of The American Society of Colon and Rectal Surgery, Vol. 47, No 6, June 2004

RADOVI OBJAVLJENI U ČASOPISIMA indeksiranim u SCI/SCIE listi (domaćim i inostranim)

42. Lazovic R, Barisic G, Krivokapic Z: Primary repair of colon injuries: clinical study of nonselective approach. *BMC Gastroenterology* 2010, vol. 10. str. 141; doi:10.1186/1471-230X-10-141, ISSN 1471-230X

43. Lazovic R, Radojevic N, Curovic I. Performance of primary repair on colon injuries sustained from low-versus high-energy projectiles. *J Forensic Leg Med.* 2016;39:125-9. ISSN: 1752-928X
44. Lazović R, Smolović B, Vučković Lj, Radunović M. Preoperative misdiagnosed GIST surgical "transferred" into gastric duplication cyst. *Vojnosanitetski pregl.* DOI: 10.2298/VSP151102305L.ISSN: 0042-8450.
45. Radojevic N, Curovic I, Atanasijevic T, Lazovic R. Injury Severity Score based estimation of height of fall in bus rolling down the cliff. *J Forensic Leg Med.* 2015;34:133-8. ISSN: 1752-928X
46. Curovic I, Radojevic N, Lazovic R. The volume of postmortem bleeding in drowning victims having sustained blunt thoracic aortic injury resulting from vehicular accidents. *Rom J Leg Med.* 2014;22:245-8.ISSN: 1221-8618
47. Muhovic D, Bojovic J, Bulatovic A, Vukcevic B, Ratkovic M, Lazovic R, Smolovic B. First case of drug-induced liver injury (DILI) associated with the use of tocilizumab in a patient with COVID-19. *Liver Int.* Accepted for publication. May 2020.
48. Maloku h, Lazović R, Terziqi H. Laser hemorrhoidoplasty versus Milligan-Morgan hemorrhoidectomy: Short-term outcome. *Vojnosanitetski pregl.* 2019; 76 (1), 8-12
49. Radlovic S, Lazovic R, Crnogorac S, Banjac I, Suhij D. Duodenal atresia with apple-peel configuration of the ileum and absent superior mesenteric artery. *BMC Pediatr.* 2016;16:150. doi: 10.1186/s12887-016-0690-y. ISSN: 1471-2431
50. Radojevic N, Radnic B, Vucinic J, Cukic D, Lazovic R, Asanin B, Savic S. Mathematical model in post-mortem estimation of brain edema using morphometric parameters. *J Forensic Leg Med.* 2017;45:21-28. ISSN: 1752-928X
51. Radunović M, Radunović M, Radunović M, Lazović R, Panić N, Bulajić M. Biohumoral and endocrine parameters in assessment of surgical trauma in open and laparoscopic cholecystectomy. *Vojnosanit Pregl.* 2013;70:555-60. ISSN: 0042-8450
52. Radunovic M, Vukovic M, Radojevic N, Lazovic R, Radunovic M. Gunshot liver injuries grade I – III and related liver enzyme values. *Vojnosanitetski pregl.* Accepted for publication 03.03.2017. ISSN: 0042-8450

MONOGRAFIJE; POGLAVLJA U UDŽBENICIMA; PRIRUČNICI

53. Lazović R, Dobričanin V. Metode hirurške profilakse. U: Pajović B I Radunović M, Lazović R, Ašanin B, Dašić Ž i saradnici. Hirurgija za studente visoke medicinske škole. Podgorica: Medicinski fakultet; 2014. ISBN: 978-9940-657-03-1
54. Lazović R, Radunović M, Terzić Z, Vuković M Trauma. U: Pajović B I Radunović M, Lazović R, Ašanin B, Dašić Ž i saradnici. Hirurgija za studente visoke medicinske škole. Podgorica: Medicinski fakultet; 2014. ISBN: 978-9940-657-03-1
55. Lazović R, Radunović M. Abdominalna hirurgija. U: Pajović B I Radunović M, Lazović R, Ašanin B, Dašić Ž i saradnici. Hirurgija za studente visoke medicinske škole. Podgorica: Medicinski fakultet; 2014. ISBN: 978-9940-657-03-1
56. Radunović M, Lazović R. Uvod u hirurgiju. U: Pajović B I Radunović M, Lazović R, Ašanin B, Dašić Ž i saradnici. Hirurgija za studente visoke medicinske škole. Podgorica: Medicinski fakultet; 2014. ISBN: 978-9940-657-03-1
57. Dragović M... Lazović R.: Priručnik endoskopske hirurgije, Velarta, Beograd, 2000.
58. Dragović M ... Lazović R.: Savremena klinička hirurgija, Crnogorska akademija nauka i umjetnosti, Podgorica, 2003.

UČEŠĆE U NAUČNIM PROJEKTIMA

Nosilac Projekta "Portreti crnogorskih ljekara – prilozi istoriji crnogorske medicine" pod pokroviteljstvom Crnogorske akademije nauka i umjetnosti

Član Projekta "COVID-19 – slučaj Crne Gore" pod pokroviteljstvom CANU (rukovodilac prof. dr Vaso Antunović)

Ukupan broj citata (Google Scholar): 125

Hirsch index: 5